







Clustering the Application of Digital Technologies of Industry 4.0 in the Agri-Food Distribution Network: A Bibliometric Study

Allahyar Beigi Firoozi * PhD candidate, Department of Business Administration, Faculty of Social Sciences, University of Mohaghegh Ardabili, Ardabil, Iran

Mohammad Bashokouh Ajirlou  Professor, Department of Business Administration, Faculty of Social Sciences, University of Mohaghegh Ardabili, Ardabil, Iran

Naser Seifollahi  Professor, Department of Business Administration, Faculty of Social Sciences, University of Mohaghegh Ardabili, Ardabil, Iran.

Ghasem Zarei  Associate prof, Department of Business Administration, Faculty of Social Sciences, University of Mohaghegh Ardabili, Ardabil, Iran.

Abstract

The current study aimed to cluster the application of digital technologies from Industry 4.0 in the agricultural food distribution network. To achieve this goal, a bibliometric technique was employed to identify prominent trends and themes in this field through the analysis of articles, authors, countries, and co-citations of authors and bibliographic pairs. Through an extensive search in the Scopus scientific database, bibliographic information for 331 valid and relevant scientific articles was acquired. This information was inputted into the bibliometric package in R software, and the most influential journal, author, university, country, and most cited authors were determined. To visualize the information, Vosviewer software was utilized for co-citation analysis of authors, cited references, and bibliographic pairs. The findings from the network analysis revealed that the studies on the application of digital technologies in the agricultural food distribution network can be categorized into five main clusters.

* Corresponding Author: Bashokouh@uma.ac.ir

How to Cite: Beigi Firoozi, A., Bashokouh Ajirlou, M., Seifollahi, N. Zarei, Gh. (2024). Clustering the Application of Digital Technologies of Industry 4.0 in the Agri-Food Distribution Network: A Bibliometric Study, *Industrial Management Studies*, 21(71), 123-175.

Introduction

Industry 4.0, viewed as a new industrial stage, has introduced complex information and communication technologies that facilitate comprehensive connections across different parts of the supply chain. The digital technologies associated with Industry 4.0 allow production lines, business processes, and teams within a supply chain to collaborate seamlessly, irrespective of location, time zone, network constraints, or any other factors. Researchers highlight that the advent of digital technologies from the fourth industrial revolution, including radio frequency identification, big data, cloud computing, smart sensors, machine learning, robotics, augmented production, artificial intelligence, augmented reality, the Internet of Things, blockchain, and similar technologies, holds immense potential for significantly enhancing production productivity. These technologies could lead to substantial innovation, competitive growth, and may contribute to improving the sustainability of the current industrial system. To meet the escalating demand for food, agricultural marketing professionals and managers globally must maximize the efficiency of the agricultural distribution network, given the widespread adoption of digital technologies. The increasing significance of this goal has prompted marketing researchers to explore the use of digital technologies in the agricultural food distribution network, leading to a substantial number of studies in this research field since 2011. In this context, the present study aimed to cluster the utilization of digital technologies in Industry 4.0 within the agricultural food distribution network. A bibliometric study was conducted to identify existing gaps in research and propose future directions. The research focuses on the application of digital technologies in the distribution network.

Aligned with the research objective, fundamental questions are posed: Which publications, authors, and countries are most influential in the application of Industry 4.0 digital technologies in the agricultural food distribution network? Additionally, what scientific clusters exist in this domain?

Methodology

The objective of the current research is to conduct a bibliographic analysis of studies related to the application of digital technologies in Industry 4.0 within the agricultural food distribution network. Utilizing bibliometric techniques, a crucial measure for evaluating

scientific output, a comprehensive examination of scientific literature was carried out concerning the application of digital technologies in Industry 4.0 within the agricultural food distribution network. The search was conducted within the Scopus scientific database, which encompasses a significant array of diverse journals and authoritative articles globally. The search covered three sections: title, abstract, and keywords, yielding a list of studies that exclusively included English-language articles from journals (excluding conference studies and book chapters) published between 2011 (the inception year of Industry 4.0) and 2023. By imposing these criteria, 352 original pieces of data containing bibliographic information were obtained. Subsequently, the title and abstract of each article were meticulously scrutinized to identify information relevant to the agricultural food distribution networks. Among these, 6 articles pertaining to the halal supply chain and 15 articles conducted as systematic reviews were excluded from the bibliographic information collection. The final portfolio for analysis consisted of bibliographic information from 331 articles, which was then entered into the bibliometric software package. This analysis was carried out using R software and VOSviewer software. The bibliometric software package facilitated quantitative bibliographic analysis, while the VOSviewer software was employed for visualizing and analyzing citation networks.

Results

The quantitative findings indicate a significant increase in studies related to the adoption of digital technologies in the agricultural food distribution network, particularly after 2017. The most widely utilized digital technologies in the food distribution network include blockchain, the Internet of Things, simulation, artificial intelligence, big data, machine learning, 3D printers, sensors, and digital twins.

Through the analysis of bibliographic pairs, five primary clusters were identified concerning the application of digital technologies in the agricultural food distribution network. These clusters are associated with the use of digital technologies in ensuring food quality, enhancing distribution network flexibility, establishing modular architecture within the distribution network, implementing intelligent logistics systems, and promoting sustainable distribution networks.





Conclusion

Based on the themes of the clusters identified in Table 7, it can be concluded that the Internet of Things and blockchain play crucial roles in real-time tracking, tracing, and monitoring of food throughout the supply chain, thereby reducing wastage. RFID technologies and digital twins are highly effective in ensuring food safety and facilitating delivery to consumers, especially in the face of environmental changes and crises such as epidemics. Another application of digital technologies lies in the modular architecture of the food distribution network. Through the use of modular architecture, various technologies can modularize tasks and extensive operations within the food distribution network. Ultimately, all these components can be centralized under blockchain technology, with diverse data stored in a vast cloud space. Consistent implementation of digital technologies in the food distribution network has the potential to establish regional warehouses, resulting in reduced distribution and delivery costs, enhanced food safety and sustainability, and the possibility of customizing food for end consumers. This, in turn, will contribute to the stability of the food network.

Keywords: Industry 4.0, Digital Technologies, Distribution Network, Agricultural Food.



خوشه‌بندی کاربرد فناوری‌های دیجیتال صنعت ۴/۰ در شبکه توزیع مواد غذایی کشاورزی: یک مطالعه کتاب‌سنجی

- الله یار بیگی فیروزی *  دانشجوی دکتری، گروه مدیریت بازرگانی، دانشکده علوم اجتماعی، دانشگاه محقق اردبیلی، اردبیل، ایران.
- محمد باشکوه اجبرلو  استاد، گروه مدیریت بازرگانی، دانشکده علوم اجتماعی، دانشگاه محقق اردبیلی، اردبیل، ایران
- ناصر سیف‌اللهی  استاد، گروه مدیریت بازرگانی، دانشکده علوم اجتماعی، دانشگاه محقق اردبیلی، اردبیل، ایران
- قاسم زارعی  دانشیار، گروه مدیریت بازرگانی، دانشکده علوم اجتماعی، دانشگاه محقق اردبیلی، اردبیل، ایران

چکیده

پژوهش حاضر باهدف خوشه‌بندی کاربرد فناوری‌های دیجیتال صنعت ۴/۰ در شبکه توزیع مواد غذایی کشاورزی انجام شده است. برای این منظور، یک تکنیک کتاب‌سنجی برای شناسایی گرایش‌ها و مضامین برجسته در این حوزه از طریق تحلیل مقالات، نویسندگان، کشورها و هم‌استنادی نویسندگان و زوج‌های کتاب‌شناختی به کار گرفته شد. با جستجوی عمیق در پایگاه علمی اسکوپوس، اطلاعات کتاب‌شناسی تعداد ۳۳۱ مقاله علمی معتبر و مرتبط دریافت گردید. اطلاعات به‌دست آمده وارد بسته بیلومتریک در نرم‌افزار R گردید و مؤثرترین مجله، نویسنده، دانشگاه و کشور و پر استنادترین نویسندگان مشخص شدند. به‌منظور مصورسازی اطلاعات از نرم‌افزار Vosviewer جهت تحلیل‌های هم‌استنادی نویسندگان، مراجع مورد استناد و زوج‌های کتاب‌شناختی استفاده شد. یافته‌های تحلیل شبکه نشان داد که مطالعات کاربرد فناوری‌های دیجیتال در شبکه توزیع مواد غذایی کشاورزی در پنج خوشه اصلی قابل طبقه‌بندی هستند.

کلیدواژه‌ها: صنعت ۴/۰، فناوری‌های دیجیتال، شبکه توزیع، مواد غذایی کشاورزی.

مقدمه

صنعت ۴/۰ معرف انقلاب صنعتی چهارم یا انقلاب صنعتی نسل ۴ است که برای اولین بار توسط دولت فدرال آلمان با همکاری دانشگاه‌ها و شرکت‌های خصوصی ابداع شد (Frank et al., 2019). این عصر که با تحولات گسترده صنایع تولیدی در عرصه فناوری‌های نوین همراه است (Dalenogare et al., 2018)، مدل‌های تجاری شرکت‌های تولیدی را تغییر داده است (Bai et al., 2020). ظهور فناوری‌های نوین و دیجیتال صنعت ۴/۰ منجر به ظهور مدل‌های کسب و کار جدیدی مانند «پلتفرم‌های دیجیتال چندوجهی»^۲ شده است؛ کسب و کارهایی که به لطف پشتیبانی از یک پلتفرم دیجیتال قادر به اتصال دو یا چند گروه از کاربران هستند (Zheng et al., 2021). صنعت ۴/۰ که به‌عنوان یک مرحله صنعتی جدید درک می‌شود با فناوری‌های پیچیده اطلاعاتی و ارتباطی خود، امکان اتصال همه‌جانبه بین بخش‌های مختلف زنجیره تأمین را فراهم کرده است (Javaid et al., 2020). به بیان جاوید و همکاران (۲۰۲۲) فناوری‌های دیجیتال صنعت ۴/۰ خطوط تولید، فرآیندهای تجاری و تیم‌های یک زنجیره تأمین را قادر می‌سازد که بدون توجه به مکان، منطقه زمانی، شبکه و هر جنبه دیگری با یکدیگر همکاری کنند. محققان تأکید می‌کنند که ظهور فناوری‌های دیجیتال انقلاب صنعتی چهارم از قبیل شناسایی فرکانس رادیویی^۳، داده‌های بزرگ^۴، محاسبات ابری^۵، حسگرهای هوشمند^۶، یادگیری ماشین^۷، رباتیک^۸، تولید افزوده^۹، هوش مصنوعی^{۱۰}، واقعیت افزوده^{۱۱}، اینترنت اشیا^{۱۲}، بلاکچین و شبیه‌سازی پتانسیل بالایی در جهت افزایش قابل توجه بهره‌وری تولید ایجاد می‌کنند و می‌توانند به‌طور

-
1. Industry 4.0
 2. Multi-sided digital platforms
 3. Radio-Frequency Identification (RFID)
 4. Big Data
 5. Cloud Computing
 6. Smart Sensors
 7. Machine Learning
 8. Robotics
 9. Additive Manufacturing
 10. Artificial Intelligence
 11. Augmented Reality
 12. Internet of Things (IOT)

خوشه‌بندی کاربرد فناوری‌های دیجیتال صنعت ۴/۰...؛ بیگی فیروزی و همکاران | ۱۲۹

بالقوه نوآوری و رشد رقابتی فوق‌العاده‌ای را ارائه دهند و همچنین ممکن است پایداری سیستم صنعتی فعلی را بهبود بخشند (Raj et al., 2020; Bai et al., 2020).

ادغام این فناوری‌ها در صنعت کشاورزی، نسل بعدی کشاورزی تحت عنوان کشاورزی ۴,۰ که به آن کشاورزی هوشمند یا کشاورزی دیجیتال نیز گفته می‌شود را ایجاد کرده است (Liu et al., 2021). حضور فناوری‌های دیجیتال در زنجیره تأمین محصولات کشاورزی از این منظر اهمیت دارد که به دلیل عوامل انسانی متعددی مانند رشد سریع جمعیت، شهرنشینی، صنعتی شدن، از بین رفتن زمین‌های کشاورزی، کمبود آب شیرین و تخریب محیط‌زیست، امنیت غذایی در حال تبدیل شدن به یک مسئله جدی جهانی است (Arora et al., 2022)؛ زیرا این عوامل به‌طور مستقیم بر صنعت کشاورزی که منبع اصلی تولید محصولات کشاورزی در سراسر جهان است نیز تأثیر می‌گذارد (کفاش و همکاران، ۱۳۹۹). پیش‌بینی می‌شود تا سال ۲۰۵۰ جمعیت جهان از ۷,۷ میلیارد فعلی به ۹,۲ میلیارد نفر افزایش یابد، جمعیت شهری ۶۶ درصد افزایش یابد، زمین‌های زراعی تقریباً ۵۰ میلیون هکتار کاهش یابد، انتشار گازهای گلخانه‌ای جهانی و رشد بیماری و آفات تا ۵۰ درصد افزایش می‌یابد، تولید محصولات کشاورزی تا ۲۰ درصد کاهش می‌یابد و در نهایت، تقاضای غذا بین ۵۹ تا ۹۸ درصد افزایش می‌یابد - که تهدیدی قریب‌الوقوع برای امنیت غذایی و در دسترس بودن مواد غذایی کافی است (Abbasi et al., 2022).

از طرف دیگر تغییرات فناورانه در شبکه توزیع کشاورزی طی سال‌های اخیر با سرعت بیشتری همراه بوده است و با توسعه استفاده از فناوری، شکل‌های جدید به خود گرفته است (باشکوه و بیگی، ۱۴۰۰). تحویل با پهپاد و ربات‌های تحویل به نام اسکوت^۱، سیستم تحویل بدون حضور خریدار^۲ در شرکت آمازون، اهتمام شرکت سامسونگ از طریق به کارگیری فناوری رادیو شناسه^۳ در تحویل ۳ دقیقه‌ای نمونه‌های از این تغییرات سیستم توزیع هستند. استفاده گسترده از فناوری و جهان متصل، امکان جریان راحت و

1. Scout
2. Key Home Delivery
3. RFID

سریع اطلاعات را در سراسر سیستم توزیع ایجاد کرده‌اند و با پشتیبانی ۲۴/۷ از فرآیند توزیع، سفارش‌ها در زمان واقعی به فروش مبدل می‌شوند. توسعه نرم‌افزارهای تخصصی تجزیه و تحلیل حمل و نقل، سبب شده است که کامیون‌های حمل و نقل را بتوان در کارآمدترین مسیر بارگیری کرد. کالاهایی که برای آخرین تحویل برنامه‌ریزی شده‌اند ابتدا بارگیری شوند، به طوری که نیاز نباشد محصولات چندین بار در طول مسیر تا مقصد خود بارگیری شوند و به طور مرتب سیستم موجودی و انبار را نظارت نماید. این نه تنها سرعت تحویل را بهبود می‌بخشد، بلکه خطر آسیب در حین حمل و نقل را کاهش می‌دهد (Yang, 2018).

برای ارضای تقاضای فزاینده غذایی، متخصصان و مدیران بازاریابی کشاورزی در سراسر جهان باید بهره‌وری شبکه توزیع کشاورزی را با توجه به رشد فراگیر فناوری‌های دیجیتال به حداکثر برسانند (Mishra & Maheshwari, 2021). اهمیت روزافزون این هدف مهم، سبب توجه محققان بازاریابی به کاربرد فناوری‌های دیجیتال در شبکه توزیع مواد غذایی کشاورزی شد و حجم انبوهی از مطالعات از سال ۲۰۱۱ به بعد وارد این حوزه تحقیقاتی شده است (شکل ۴). لاتینو^۱ و همکاران (۲۰۲۲) قابلیت ردیابی مواد غذایی در شبکه توزیع ماد غذایی را از طریق فناوری‌های دیجیتال مانند اینترنت اشیا و RFID را امکان‌پذیر می‌دانند. کاییکچی^۲ و همکاران (۲۰۲۲) یک مدل قیمت‌گذاری پویا مبتنی بر داده‌های حسگر اینترنت اشیا برای تصمیم‌گیری قیمت‌گذاری در مراحل مختلف فصل فروش برای خرده‌فروشان استفاده کردند. این مطالعه یک استراتژی قیمت‌گذاری پویا بهینه مبتنی بر داده‌های چهار مرحله‌ای را برای محصولات فله برای کاهش ضایعات مواد غذایی برای خرده‌فروشان در کشورهای با درآمد کم و متوسط پیشنهاد کرد. پژوهش‌های دیگر کاربرد فناوری بلاکچین را در شفافیت جریان مواد غذایی و ردگیری آن در طول زنجیره تأمین را نشان دادند (Martínez-Castañeda & Feijoo, 2023; Köhler et al., 2022; Shahzad et al., 2023). واسنائر^۳ و همکاران (۲۰۲۳) نشان دادند که چگونه توکن‌سازی

1. Latino

2. Kayikci

3. Wassenaar

خوشه‌بندی کاربرد فناوری‌های دیجیتال صنعت ۴/۰...؛ بیگی فیروزی و همکاران | ۱۳۱

می‌تواند از طریق جریان‌های اطلاعات و جریان‌های ارزش، در سیستم‌های توزیع کشاورزی - غذایی حمایت کند.

با توجه به بررسی‌های انجام‌شده و با وجود مطالعات گسترده اولیه پیرامون کاربرد فناوری دیجیتال در شبکه توزیع و لجستیک کشاورزی، هنوز مطالعه‌ای ثانویه‌ای که به جمع‌بندی مطالعات پراکنده این حوزه از طریق کتاب‌سنجی پردازد انجام نشده است، اگرچه مطالعات کتاب‌شناختی جداگانه‌ای به کاربرد فناوری بلاکچین در زنجیره تأمین مواد غذایی (Niknejad et al., 2021; Pandey et al., 2021)، اینترنت اشیا در زنجیره تأمین کشاورزی و مواد غذایی (Barbosa, 2021) پرداخته‌اند، ولی این مطالعات هر کدام بر یک حوزه تخصصی متمرکز بوده و از طرف دیگر دامنه‌ی زمانی مطالعات آن‌ها عموماً بین سال‌های ۲۰۱۵ تا ۲۰۲۱ و بر رشته‌های دیگر متمرکز بوده و از حوزه مطالعاتی تخصصی شبکه توزیع مواد غذایی نبوده‌اند. در این راستا پژوهش حاضر باهدف خوشه‌بندی کاربرد فناوری‌های دیجیتال صنعت ۴/۰ در شبکه توزیع مواد غذایی کشاورزی: یک مطالعه کتاب‌سنجی انجام گرفت تا از یک سو خلأهای مطالعاتی موجود را شناسایی کرده و جهت‌گیری‌های آینده تحقیقات کاربرد فناوری‌های دیجیتال در شبکه توزیع را مشخص نماید.

مبانی نظری و پیشینه پژوهش

کاربرد فناوری‌های دیجیتال صنعت ۴/۰ در شبکه توزیع مواد غذایی کشاورزی صنعت ۴/۰ در سال ۲۰۱۱ با ابتکار دولت فدرال آلمان با همکاری دانشگاه‌ها و شرکت‌های خصوصی ابداع شد که هدف آن توسعه سیستم‌های تولید پیشرفته باهدف افزایش بهره‌وری و کارایی صنعت ملی بود (Abbasi et al., 2022). صنعت ۴/۰ شامل فناوری‌هایی است که کاربرد فراگیر آن‌ها در صنایع مختلف، تغییرات انقلابی ایجاد کرده است (Javid et al., 2022). فناوری‌های صنعت ۴/۰ به دو دسته فناوری‌های فیزیکی و دیجیتالی تقسیم می‌شوند. فناوری‌های فیزیکی عمدتاً به فناوری‌های تولیدی مانند تولید افزوده، حسگرها و هواپیماهای بدون سرنشین اشاره دارد. فناوری‌های دیجیتال عمدتاً به فناوری‌های اطلاعات

و ارتباطات مدرن مانند محاسبات ابری، اینترنت اشیا، بلاکچین، تجزیه و تحلیل داده‌های بزرگ، ربات‌های مستقل، هوش مصنوعی و شبیه‌سازی اشاره دارند (Bai et al., 2020). کاربرد فناوری‌های دیجیتال در صنعت کشاورزی (شکل ۱)، نسل جدید کشاورزی ۴/۰ یا کشاورزی هوشمند^۱ را ایجاد کرده است که چالش‌های مرتبط با نگرانی بشر از تأمین امنیت غذایی، مسائل مربوط به مصرف بهینه آب و کاهش انتشار میزان گازهای گلخانه‌ای را برطرف می‌کند (Silveira et al., 2021).

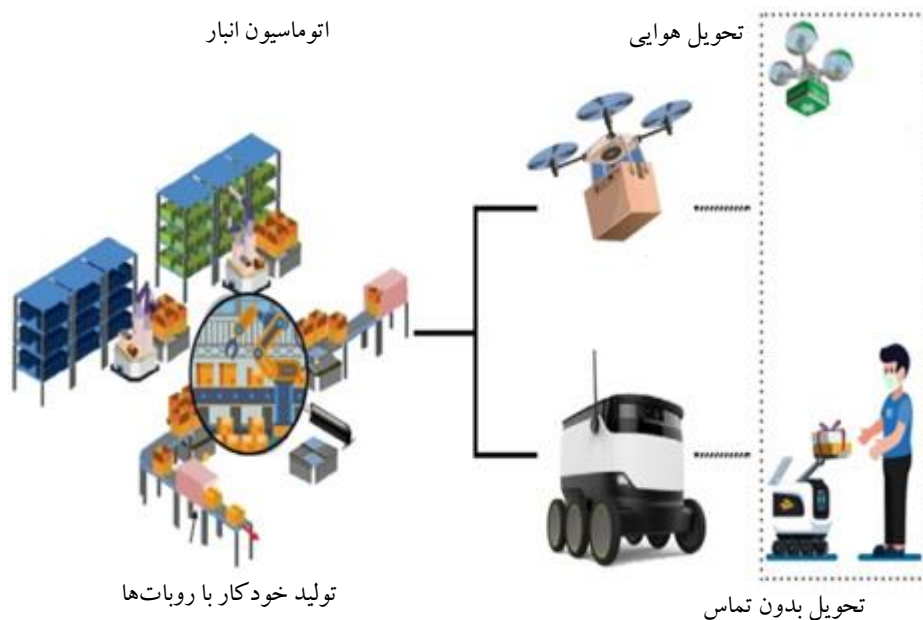
فناوری‌های دیجیتال در کشاورزی هوشمند به کاربرد حسگرها، هوش مصنوعی، اینترنت اشیا، داده‌های بزرگ، شبیه‌سازی و استفاده از ربات‌ها در زنجیره تأمین کشاورزی اشاره دارد (Klerkx et al., 2019). حسگرها در میان سایر فناوری‌ها، کشاورزان را قادر می‌سازد تا پارامترهای سلامت محصول و خاک را در مراحل مختلف تولید به‌سادگی و مقرون‌به‌صرفه جمع‌آوری، تجسم و تجزیه و تحلیل کنند. آن‌ها می‌توانند به‌عنوان یک سیستم هشدار اولیه عمل کنند و مسائل بالقوه را تشخیص دهند و راه‌حل‌های به‌موقع برای حل آن‌ها ارائه دهند (Ronaghi, 2021). الگوریتم‌های هوش مصنوعی می‌توانند عرضه محصولات کشاورزی را در کلان‌شهرها افزایش دهند و شیوه زندگی هوشمندانه‌تر و اجتماعی‌تر را در جوامع تقویت کنند (Olan et al., 2022).

فناوری مهم دیگر اینترنت اشیا است که قابلیت ارائه اطلاعات دقیقی نظیر آب‌وهوا، شرایط رشد محصول، کیفیت و رطوبت را دارند (Subeesh & Mehta, 2021). اتوماسیون‌سازی یک تغییر مهم کشاورزی که می‌تواند با استفاده از ربات‌های بسیار بزرگ و یا بسیار کوچک به‌منظور بررسی محصولات کشاورزی یا نگهداری از آن‌ها، بکار گرفته شود (Ronaghi, 2021). فناوری بلاکچین در بخش کشاورزی می‌تواند در بخش تحویل و ردیابی مواد غذایی کشاورزی تحولات بسیاری ایجاد نماید. این فناوری همچنین امکان شفاف‌سازی زنجیره تأمین محصولات کشاورزی را فراهم می‌آورد (Cozzio et al., 2023). مورد مهم دیگر فناوری هوش مصنوعی است که می‌تواند در محاسبات و پردازش اطلاعات و انجام عملیات خودکار در صنعت کشاورزی، در مراحل مختلف کشت محصول از جمله کاشت، داشت و برداشت، فرایند انبار و فرآوری محصولات کشاورزی مورد استفاده قرار گیرد. نسل پنجم ارتباطی و کلان داده در صنعت کشاورزی جایگاهی ویژه در آینده خواهند داشت. این دو تغییر مهم کمک می‌نماید که با تحلیل اطلاعات مرتبط با شرایط اقلیمی، تغییرات آب و هوایی، میزان تقاضا، قابلیت کشاورزان و سرمایه‌گذاری‌های به‌عمل آمده، بتوان سیاست‌های کلان کارآمدی در حوزه کشاورزی اتخاذ کرد که باعث افزایش بهره‌وری این حوزه گردد و با توجه به سلايق و شرایط

اقتصادی و نوع نیازها، مشتریان هدف را تقسیم‌بندی نمود (Subeesh & Mehta, 2021; Silveira et al., 2021; Klerkx et al., 2019).

سارکر^۱ و همکاران (۲۰۲۱) سیستم تحویل در زمان واقعی توسط ربات‌ها را یکی از تحولات آینده در توزیع مواد غذایی کشاورزی می‌دانند. این ربات‌ها مجهز به دوربین‌های مادون قرمز و حسگرهای بسیار دقیق هستند و می‌توانند ۱۰ کیلوگرم بار را حمل کنند.

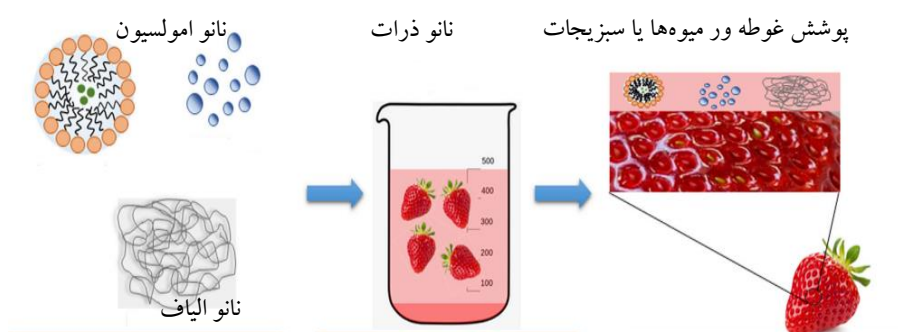
شکل ۱. ربات‌های مستقل در زنجیره تأمین و تحویل (Sarker et al, 2021)



سمپاتکومار^۲ و همکاران (۲۰۲۲) در پژوهش خود بر توسعه سیستم‌های تحویل نانو برای کاربردهای کشاورزی و مواد غذایی با پلیمرهای مشتق شده از طبیعت اشاره دارند. این پژوهشگران استفاده از پلیمرهای مشتق شده از طبیعت را برای مصرف انسان ایمن می‌دانند. به عقیده این پژوهشگران سیستم تحویل نانو ذرات ضمن نگهداری سالم و ایمن از مواد غذایی، نیازمند روش‌های جدیدی از توزیع مواد غذایی در آینده است.

1. Sarker
2. Sampathkumar

شکل ۲. ادغام سیستم‌های نانو تحویل در پوشش‌های خوراکی
(Sampathkumar et al., 2022)

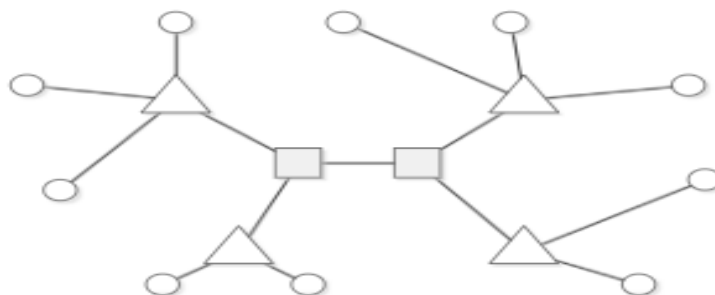


وانگ^۱ و همکاران (۲۰۲۱) روش حمل و نقل محصولات کشاورزی با ایجاد یک شبکه توزیع هاب و اسپوک^۲ (پره‌های چرخ) را بسیار کارآمد می‌دانند. این روش توزیع تضمین می‌کند تمام محصولات کشاورزی به موقع تحویل داده شوند و هزینه کل شبکه به حداقل برسد. این پژوهشگران بیان می‌کنند که توزیع مستقیم تولیدکننده به مصرف‌کننده سنتی است و با وجود مزایای ساختار و عملیات ساده، دارای هزینه بالایی است. استقرار سیستم توزیع محصولات کشاورزی از طریق ایجاد یک شبکه از هاب و اسپوک، روشی بهینه محسوب می‌گردد. به این ترتیب که شهر مرکزی را می‌توان مرکز چرخ با پره‌هایی به شهرهای تغذیه‌کننده دورافتاده در نظر گرفت. این روش، هزینه‌های مالی و زمانی حمل و نقل را تا حد زیادی کاهش می‌دهد. شکل ۳ یک شبکه هاب و اسپوک سلسله مراتبی خالص با هاب‌های دوسطحی (دایره نشان‌دهنده گره تقاضا، مثلث نشان‌دهنده هاب ثانویه و مربع نشان‌دهنده هاب اولیه) را نشان می‌دهد.

1. Wang

2. Hub and Spoke

شکل ۳. نمونه شبکه هاب و اسپوک دوسطحی سلسه‌مراتبی (wang et al., 2021)



یان^۱ و همکاران (۲۰۱۶) در پژوهش خود استفاده از اینترنت اشیا را جهت بهبود شفافیت اطلاعات در زنجیره تأمین کشاورزی پیشنهاد می‌دهند. به بیان این محققان، اینترنت اشیا می‌تواند به اپراتورهای محصولات کشاورزی کمک کند تا سیستمی برای بازرسی و تحویل ایجاد کنند و از این طریق قادر خواهند بود تا علاوه بر تضمین امنیت گردش محصولات کشاورزی، جریان محصولات را ردیابی کرده و مشکلات تولید را به‌طور مؤثر مدیریت کنند.

دلینو^۲ و همکاران (۲۰۱۸) یک سیستم پشتیبانی تصمیم را برای زنجیره تأمین محصولات فاسدشدنی پیشنهاد دادند. این سیستم پیشنهادی با ترکیب پیش‌بینی فروش و برنامه‌ریزی سفارش، کمک می‌نماید که محصولات تازه تولیدشده و تازه به مصرف برسند و ضایعات مواد غذایی کاهش یابد.

آنوسی^۳ و همکاران (۲۰۲۱) یک مطالعه کیفی با تکیه بر هجده مصاحبه عمیق - از مدیران سازمان‌های بزرگ چندملیتی و محلی که نقش‌های مختلف و مرتبط در زنجیره تأمین غذای دیجیتال بر عهده داشتند به عمل آوردند. به پیشنهاد این محققان پیگیری و ردیابی مواد غذایی در طول زنجیره تأمین با استفاده از فناوری اینترنت اشیا امکان اعتماد مشتریان را افزایش می‌دهد و همچنین این فناوری کمک می‌کند که ضایعات مواد غذایی از طریق بهنگام سازی سفارش و تولید برطرف گردد. پیشنهاد دیگر این بود که در مواردی

1. Yan
2. Dellino
3. Annosi

که ضایعات مواد غذایی افزایش یافته است و داده‌های آن موجود است با کمک فناوری تحلیل کلان داده علل را شناسایی کنند و راه‌حل‌هایی جهت کاهش ارائه گردد. شهزاد^۱ و همکاران (۲۰۲۳) در پژوهش کمی خود اشاره کردند که فناوری بلاکچین بر شفافیت و اعتماد مصرف‌کنندگان تأثیر مستقیم دارد و این وظیفه از طریق به کارگیری فناوری بلاکچین در ردیابی مواد غذایی امکان‌پذیر است.

روش‌شناسی تحقیق

هدف پژوهش حاضر تحلیل کتاب‌شناختی مطالعات مرتبط با کاربرد فناوری‌های دیجیتال صنعت ۴/۰ در شبکه توزیع مواد غذایی کشاورزی است. بدین منظور با استفاده از تکنیک‌های کتاب‌سنجی که یکی از مهم‌ترین اقدامات برای ارزیابی خروجی علمی است، طیف وسیعی از ادبیات علمی در رابطه با کاربرد فناوری‌های دیجیتال صنعت ۴/۰ در شبکه توزیع مواد غذایی کشاورزی شناسایی و مورد تجزیه و تحلیل قرار گرفت. تجزیه و تحلیل کتاب‌سنجی مولدترین نویسندگان، تکامل نشریات در طول زمان، تأثیرگذارترین مقالات و نویسندگان در مجموعه‌ای از مطالعات خاص و موضوعاتی را که بیشترین ارتباط را با یک حوزه تحقیقاتی خاص دارند شناسایی می‌کند (Souza Vasconcelos & Hadad Júnior, 2023). تحلیل‌های کتاب‌شناختی مورد استفاده در این مطالعه شامل بررسی روندهای دیجیتالی شدن شبکه توزیع کشاورزی، مؤثرترین کشورها، نویسندگان، مؤسسات و نشریات، هم‌استنادی مراجع استناد شده^۲، هم‌زمانی واژگان کلیدی^۳ و زوج‌های کتاب‌شناختی^۴ است. به منظور دستیابی به اطلاعات مورد نظر با استفاده از واژگان ترکیبی: ("connected device*" OR "industry 4.0 technology*" OR "simulation" OR "Robot*" OR "3D print*" OR "Augmented Reality" OR "digital technology*" OR "IOT" OR "blockchain" OR "RFID" OR "Artificial Intelligence" OR "cloud computing") AND ("logistics" OR "marketing network" OR "distribution network" OR "deliver*" OR "supply network" OR "supply chain" OR "value chain") AND ("food" OR "agri-food")

1. Shahzad
2. Co-citation of cited references
3. Keywords co-occurrence
4. Bibliographic coupling

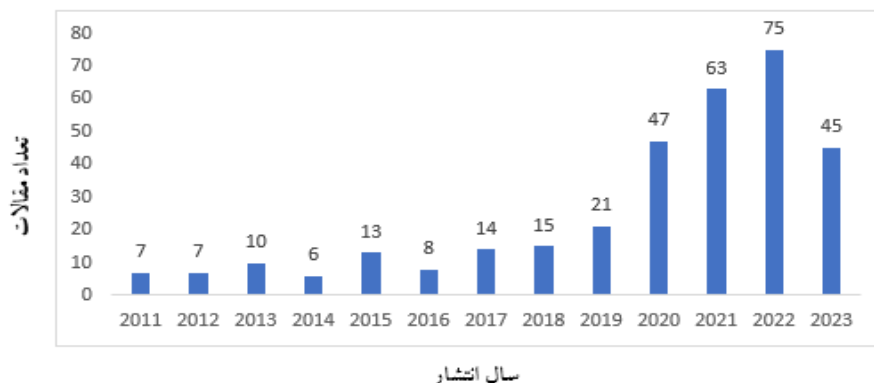
در پایگاه علمی اسکوپوس که دارای طیف قابل توجهی از مجلات مختلف و مقالات معتبر در سراسر جهان است (Nisa et al., 2022)، در سه بخش عنوان، چکیده و واژگان کلیدی جستجو شد و فهرستی از مطالعات به دست آمد که در این میان صرفاً مقالات انگلیسی‌زبان نشریات (حذف مطالعات کنفرانس‌ها و فصول کتاب) از سال ۲۰۱۱ (سالی که صنعت ۴/۰ مفهوم‌سازی شد) تا ۲۰۲۳ انتخاب شد. با اعمال این محدودیت‌ها تعداد ۳۵۲ داده اصلی حاوی اطلاعات کتاب‌شناسی مقالات به دست آمد. سپس عنوان و چکیده هر مقاله به منظور شناسایی اطلاعات مرتبط با حوزه شبکه توزیع مواد غذایی کشاورزی به‌طور دقیق بررسی شد. از این میان تعداد ۶ مقاله در حوزه زنجیره تأمین حلال و ۱۵ مقاله که با مرور سیستماتیک انجام شده بودند از مجموعه اطلاعات کتاب‌شناسی به‌دست‌آمده حذف گردید و اطلاعات کتاب‌شناسی تعداد ۳۳۱ مقاله به‌عنوان سبد نهایی تحلیل وارد بسته نرم‌افزاری بیبلیومتریک (کتاب‌سنجی) در نرم‌افزار R و نرم‌افزار VOSviewer گردید. از بسته نرم‌افزاری بیبلیومتریک جهت ارائه تحلیل‌های کمی کتاب‌شناختی و از نرم‌افزار VOSviewer جهت مصورسازی و تحلیل شبکه‌های استنادی استفاده می‌گردد.

یافته‌های کمی تحلیل‌های کتاب‌شناختی

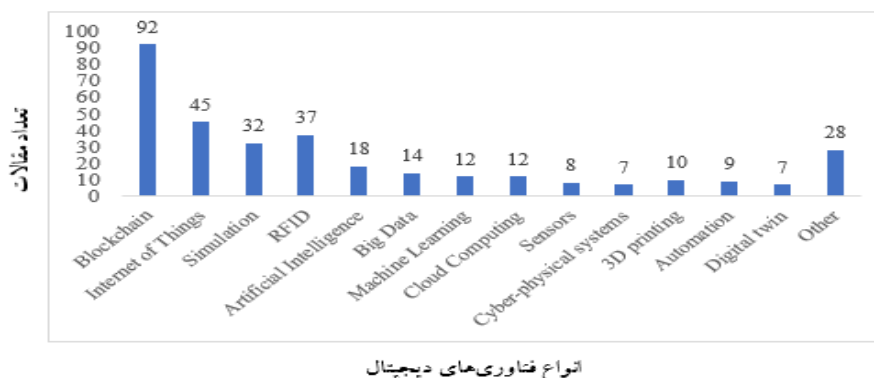
رشد سالیانه تولیدات علمی

توزیع سالانه ۳۳۱ مقاله از سال ۲۰۱۱ تا ۲۰۲۳ در شکل ۴ نشان داده شده است. حدود ۲۲/۶ درصد از انتشارات علمی در ۱۲ سال گذشته در سال ۲۰۲۲ منتشر شده است. با توجه به شکل ۴ مشخص است که رشد واقعی مطالعات مرتبط با کاربرد فناوری‌های دیجیتال در شبکه توزیع مواد غذایی کشاورزی از سال ۲۰۱۷ اتفاق افتاده است و تعداد انتشارات این حوزه مرتباً در حال افزایش است. تفکیک این انتشارات با توجه به کاربردهای انواع فناوری‌های دیجیتال در شبکه توزیع در شکل ۵ نشان داده شده است.

شکل ۴. رشد سالیانه تولیدات علمی حوزه پژوهش (منبع: نویسندگان)



شکل ۵. توزیع فناوری‌های دیجیتال در مقالات (منبع: نویسندگان)



مؤثرترین مجلات، مقالات، مؤسسات و نویسندگان مرتبط

تجزیه و تحلیل کمی استاد کتاب‌سنجی مرتبط‌ترین مجلات، مقالات، مؤسسات مرتبط و نویسندگان تأثیرگذار را نشان می‌دهد. جدول ۱ مجلات برتری را نشان می‌دهد که مطالعاتی را در مورد کاربرد فناوری‌های دیجیتال صنعت ۴/۰ در شبکه توزیع مواد غذایی کشاورزی منتشر کرده‌اند. از آنجایی که این حوزه مطالعاتی بین‌رشته‌ای است، مجلات به حوزه‌های مختلف دانشگاهی مانند کشاورزی، مدیریت، فناوری و اقتصاد تعلق دارند. از ۳۳۱ مجله، دو مجله بیش از بیست مقاله در مورد این موضوع منتشر کردند: JOURNAL OF CLEANER PRODUCTION و INTERNATIONAL JOURNAL OF PRODUCTION ECONOMICS. از نظر تأثیر (h-index)، این دو مجله بیشترین

خوشه‌بندی کاربرد فناوری‌های دیجیتال صنعت ۴/۰...؛ بیگی فیروزی و همکاران | ۱۴۱۱

تأثیر را داشتند و پس از آن مجلات INDUSTRIAL و BRITISH FOOD JOURNAL و MANAGEMENT AND DATA SYSTEMS قرار دارند.

جدول ۱. رتبه‌بندی ۲۰ مجله مهم و تأثیرگذار (مرتب‌شده بر اساس تعداد کل انتشارات).

مجلات	تعداد مقالات	رتبه	h-index	کل استنادات
JOURNAL OF CLEANER PRODUCTION	۳۹	۱	۲۳	۱۶۲۰
INTERNATIONAL JOURNAL OF PRODUCTION ECONOMICS	۲۱	۲	۱۳	۱۳۰۲
BRITISH FOOD JOURNAL	۱۵	۳	۸	۱۹۱
INDUSTRIAL MANAGEMENT AND DATA SYSTEMS	۱۱	۴	۸	۳۶۱
INTERNATIONAL JOURNAL OF RF TECHNOLOGIES: RESEARCH AND APPLICATIONS	۱۱	۵	۸	۶۷۶
TECHNOLOGICAL FORECASTING AND SOCIAL CHANGE	۹	۶	۷	۱۵۲
INTERNATIONAL JOURNAL OF PRODUCTION RESEARCH	۸	۷	۶	۲۶۱
SOCIO-ECONOMIC PLANNING SCIENCES	۷	۸	۶	۶۷۵
TRANSPORTATION RESEARCH PART E: LOGISTICS AND TRANSPORTATION REVIEW	۷	۹	۵	۹۳
INTERNATIONAL JOURNAL ON FOOD SYSTEM DYNAMICS	۶	۱۰	۵	۲۸۷
INTERNATIONAL JOURNAL OF LOGISTICS MANAGEMENT	۵	۱۱	۴	۸۸
INTERNATIONAL JOURNAL OF SCIENTIFIC AND TECHNOLOGY RESEARCH	۵	۱۲	۴	۲۸
INTERNET OF THINGS (NETHERLANDS)	۵	۱۳	۴	۸۰
LOGISTICS	۵	۱۴	۴	۹۵
PRODUCTION PLANNING AND CONTROL	۵	۱۵	۴	۵۸
TECHNOLOGY IN SOCIETY	۵	۱۶	۳	۶۷
BENCHMARKING	۴	۱۷	۳	۴۲
JOURNAL OF BUSINESS RESEARCH	۴	۱۸	۳	۲۶

مجلات	تعداد مقالات	رتبه به	h-index	کل استنادات
JOURNAL OF HUMANITARIAN LOGISTICS AND SUPPLY CHAIN MANAGEMENT	۴	۱۹	۲	۲۸
INTERNATIONAL JOURNAL OF INDUSTRIAL ENGINEERING AND MANAGEMENT	۳	۲۰	۲	۳۰

جدول ۲ تعداد ۲۰ مقاله مرتبط در مورد کاربرد فناوری‌های دیجیتال صنعت ۴/۰ در شبکه توزیع مواد غذایی کشاورزی را گزارش می‌دهد. این مقالات دارای بیشترین استنادات نسبت به سایر مقالات هستند. تأثیرگذارترین مقاله در این پژوهش کوهی‌زاده و همکاران (۲۰۲۱) است. نویسندگان این مقاله در مورد پیاده‌سازی فناوری بلاکچین در زنجیره تأمین پایدار و کاربردهای بهداشتی و تدارکاتی آن در طول شبکه توزیع مواد غذایی بحث می‌کنند.

جدول ۲. رتبه‌بندی ۲۰ مقاله برتر و تأثیرگذار (مرتب‌شده بر اساس تعداد کل استنادات)

رتبه	نویسنده و سال	کل استنادات	استنادات سالیانه	استنادات فرمال شده
۱	Kouhizadeh et al., 2021	۴۱۹	۱۳۹/۶۷	۱۲/۵۴
۲	Kim and Laskowski, 2018	۴۱۵	۶۹/۱۷	۶/۳۲
۳	Kamble et al., 2020	۴۱۴	۱۰۳/۵۰	۸/۰۸
۴	Dutta et al., 2020	۳۸۴	۹۶	۷/۴۹
۵	Singh et al., 2021	۳۸۲	۱۲۷/۳۳	۱۱/۴۳
۶	Saurabh and Dey, 2021	۱۷۶	۵۸/۶۷	۵/۲۷
۷	Kamble et al., 2019	۱۷۶	۳۵/۲۰	۴/۵۹
۸	Rogerson and Parry, 2020	۱۵۷	۳۹/۲۵	۳/۰۶
۹	Kumar et al., 2020	۱۵۷	۳۹/۲۵	۳/۰۶
۱۰	George et al., 2019	۱۳۵	۲۷	۳/۵۲
۱۱	Burgos and Ivanov, 2021	۱۳۳	۴۴/۳۳	۳/۹۸
۱۲	Köhler and Pizzol, 2020	۱۲۸	۳۲	۲/۵۰
۱۳	Kittipanya-ngam and Hua Tan, 2020	۱۲۸	۳۲	۲/۵۰

رتبه	استنادات نرمال شده	استنادات سالیانه	کل استنادات	نویسنده و سال
۱۴	۱۱/۲۷	۵۶/۵۰	۱۱۳	Kayikci et al., 2022
۱۵	۲/۸۷	۲۲	۱۱۰	Allaoui et al., 2019
۱۶	۲/۰۷	۲۶/۵۰	۱۰۶	Casino et al., 2020
۱۷	۲/۰۵	۲۶/۲۵	۱۰۵	Garzoni et al., 2020
۱۸	۲/۸۷	۱۵	۱۰۵	LI et al., 2017
۱۹	۲/۸۴	۱۴/۸۶	۱۰۴	Mohammed and Wang, 2017
۲۰	۴/۴۶	۹/۴۵	۱۰۴	Grunow and Piramuthu, 2013

سه مؤسسه مرتبط که تحقیقاتی را در مورد کاربرد فناوری‌های دیجیتال صنعت ۴/۰ در شبکه توزیع مواد غذایی کشاورزی از نظر تعداد مشارکت منتشر می‌کنند عبارت‌اند از: دانشگاه پارما ایتالیا (۲۱ مقاله)، دانشگاه واخینگن هلند (۱۶ مقاله) و دانشگاه یاشار ترکیه (۱۲ مقاله). مقرر اکثر مؤسساتی که در مورد این موضوع تحقیق می‌کنند در کشورهای توسعه‌یافته قرار دارند. باین حال، تعدادی مؤسسه از کشورهای در حال توسعه و نوظهور نیز وجود دارد. در بین ۲۰ مؤسسه مرتبط (جدول ۳)، تعداد ۹ مؤسسه و دانشگاه از کشورهای نوظهور و در حال توسعه (چین، ترکیه، هندوستان و اندونزی) و ۱۱ مؤسسه و دانشگاه از کشورهای توسعه‌یافته هستند (ایالات متحده، انگلستان، هلند، استرالیا و دانمارک).

جدول ۳. تأثیرگذارترین مؤسسات مرتبط (مرتب‌شده بر اساس تعداد کل انتشارات)

کشور	کل انتشارات	مؤسسات
ایتالیا	۲۱	University Of Parma
هلند	۱۶	Wageningen University
ترکیه	۱۲	Yasar University
چین	۱۱	Hong Kong Polytechnic University
ایتالیا	۱۱	University of Salento
هندوستان	۱۰	National Institute of Food Technology Entrepreneurship And Management
آمریکا	۱۰	National Institute of Technology

کشور	کل انتشارات	مؤسسات
چین	۱۰	South China University of Technology
چین	۹	Henan Agricultural University
انگلستان	۹	University of Cambridge
هندوستان	۸	National Institute of Industrial Engineering (Nitie)
انگلستان	۸	University of Portsmouth
استرالیا	۸	Western Sydney University
ایتالیا	۷	Alma Mater Studiorum-Bologna University
انگلستان	۷	Brunel University London
چین	۷	Guangdong University of Technology
استرالیا	۷	The University of Queensland
دانمارک	۶	Aalborg University
هندوستان	۶	Amrita Vishwa Vidyapeetham Amrita School of Engineering
اندونزی	۶	IPB University

برجسته‌ترین کشورهای فعال در حوزه کاربرد فناوری دیجیتال در شبکه توزیع مواد غذایی کشاورزی شامل آمریکا (۱۶۰۴ استناد)، هندوستان (۱۴۳۷ مقاله)، انگلستان (۱۱۰۵) و ایتالیا (۷۱۰) هستند. این یافته نشان می‌دهد که مشارکت‌های بیشتری از سوی مؤسسات در کشورهای توسعه‌یافته وجود دارد، اگرچه ترکیه و چین به ترتیب رتبه‌های سوم و چهارم تعداد دانشگاه‌های مهم را در بین ۲۰ مؤسسه مرتبط دارند. از این منظر کشور آمریکا تحقیقات مرتبط این حوزه و نوآوری‌های آن را رهبری می‌کند. یافته مهم دیگر حضور کشور ایران در بین مؤثرترین تولیدکنندگان علمی این حوزه پژوهشی است که نشان از افزایش علاقه پژوهشگران ایرانی در توجه به کاربرد فناوری‌های دیجیتال در توزیع مواد غذایی کشاورزی است.

خوشه‌بندی کاربرد فناوری‌های دیجیتال صنعت ۴/۰...؛ بیگی فیروزی و همکاران | ۱۴۵

جدول ۴. مؤثرترین کشورهای جهان در حوزه کاربرد فناوری‌های دیجیتال در شبکه توزیع مواد غذایی کشاورزی

کشور	کل استنادات	میانگین استنادات مقاله
ایالات متحده آمریکا	۱۶۰۴	۶۹/۷۰
هندوستان	۱۴۳۷	۳۶/۸۰
انگلستان	۱۱۰۵	۳۶/۸۰
ایتالیا	۷۱۰	۲۴/۵۰
چین	۵۹۸	۱۹/۹۰
کانادا	۵۲۵	۱۳۱/۲۰
هلند	۴۱۵	۲۹/۶۰
آلمان	۳۸۱	۲۷/۲۰
فرانسه	۲۵۸	۳۲/۲۰
چین	۱۸۶	۳۷/۲۰
یونان	۱۶۵	۳۳
دانمارک	۱۳۷	۴۵/۷۰
استرالیا	۱۳۱	۱۴/۶۰
تایلند	۱۲۹	۶۴/۵۰
لیتوانی	۱۰۵	۵۲/۵۰
ترکیه	۷۱	۸/۹۰
استرالیا	۶۲	۳۱
ایران	۶۰	۱۲
پرتغال	۵۹	۵۹
قطر	۵۲	۵۲

جدول ۵ تأثیرگذارترین نویسندگان در این زمینه را نشان می‌دهد. کومار^۱، برتولینی^۲، بوتانی^۳ و کاییکچی^۴ نویسندگانی هستند که بیشترین مشارکت را داشته‌اند. این نویسندگان به ترتیب روی کاربرد فناوری بلاکچین، RFID و تحلیل داده‌های کلان در شبکه توزیع

-
1. Kumar
 2. Bertolini
 3. Bottani
 4. Kayikci

مواد غذایی کشاورزی کار کرده‌اند.

جدول ۵. تأثیر گذارترین نویسندگان (مرتب شده بر اساس انتشارات)

رتبه	کل استنادات	h-index	تعداد مقاله	وابستگی	نویسندگان
۱	۲۱۳	۵	۷	دانشگاه متروپولیتن لندن	Kumar A
۲	۸۳	۴	۴	دانشگاه پارما	Bertolini M
۳	۶۳	۴	۴	دانشگاه پارما	Bottani E
۴	۱۴۸	۴	۴	دانشگاه شفلید	Kayikci Y
۵	۱۰۴	۴	۴	دانشگاه جهانی ای پی جیندال	Mangla Sk
۶	۶۰	۴	۴	دانشگاه پارما	Vignali G
۷	۷۰	۳	۳	دانشگاه پلی تکنیک هنگ کنگ	Choy Kl
۸	۲۲۳	۳	۳	دانشگاه کویت	Dora M
۹	۱۳۳	۳	۳	دانشگاه واخنینگن	Hajjema R
۱۰	۹۶	۳	۳	موسسه فناوری هند خاراگپور	Jenamani M
۱۱	۷۲	۳	۳	دانشگاه وسترن سیدنی	Lau H
۱۲	۶۰	۳	۳	شورای آموزش فنی هند	Luthra S
۱۳	۱۴۴	۳	۳	دانشگاه مجمع	Mohammed A
۱۴	۷۲	۳	۳	دانشگاه وسترن سیدنی	Nakandala D
۱۵	۵۵	۳	۳	دانشگاه پارما	Rizzi A
۱۶	۱۶۳	۳	۳	دانشگاه فناوری دهلی	Singh A
۱۷	۶۱	۳	۳	دانشگاه پارما	Volpi A
۱۸	۱۴۴	۳	۳	دانشگاه اکستر	Wang Q
۱۹	۹۵	۳	۳	دانشگاه ایندیانا	Zhang J
۲۰	۸۸	۲	۲	دانشگاه بولونیا	Accorsi R

یافته‌های تحلیل شبکه کتاب‌شناختی

نرم‌افزار VOSviewer برای توسعه و ترسیم شبکه‌های استنادی با استفاده از داده‌های کتاب‌سنجی استفاده می‌شود. این نرم‌افزار یک نقشه دو بعدی از آیتم‌ها و پیوندها ایجاد می‌کند که در آن آیتم‌ها به واحدهای تجزیه و تحلیل اشاره دارد و دربرگیرنده مقالات، نویسندگان، کشورها، مجلات یا سازمان‌ها است (Pandey et al., 2022). اندازه هر آیتم و

فونت برجسب آن منعکس‌کننده دفعات وقوع است. هرچه اندازه آیت‌ها و شکل برجسب برجسته‌تر باشد، تعداد دفعات بروز بیشتر است. آیت‌ها از طریق پیوندها به هم متصل می‌شوند و در صورت وجود، نشان می‌دهند که رابطه‌ای بین آیت‌ها وجود دارد. هر پیوند همچنین دارای قدرت خاصی است، یک مقدار مثبت که ممکن است بسته به میزان قوی بودن رابطه بین موارد متفاوت باشد. هرچه قدرت پیوند بیشتر باشد، هم‌نویسندگی^۱/هم‌رویدادی^۲/هم‌استنادی^۳ قوی‌تر خواهد بود. آیت‌هایی که نزدیک به یکدیگر قرار دارند، به شدت مرتبط هستند، در حالی که آیت‌هایی که دور از یکدیگر قرار دارند، ارتباط ضعیفی دارند. آیت‌های شبکه را می‌توان در خوشه‌ها دسته‌بندی کرد. آیت‌های یک خوشه ارتباط و ویژگی‌های مشابه خود را نشان می‌دهند (Shashi et al., 2020). در این مطالعه از تحلیل هم‌استنادی با VOSviewer برای انجام نقشه‌برداری علمی استفاده می‌شود. از آنجایی که اسناد علمی با استناد به کارهای علمی قبلی ایجاد می‌شوند، شبکه استنادها شواهدی از پایگاه فکری یک حوزه دانش ارائه می‌دهد. به‌طور خاص، فراوانی و الگوهای هم‌استنادی سرنخ‌هایی از حوزه‌های دانش ارائه می‌دهند، زیرا فراوانی‌های هم‌استنادی بزرگ‌تر بین مقالات نشان‌دهنده روابط قوی‌تر است و گروه‌هایی از مقالات با استناد زیاد دانش جمعی را نشان می‌دهند و آیت‌های یک خوشه با هم‌استنادی بالا، موضوعات و علائق پژوهشی مشابهی دارند (Nisa et al., 2021).

این پژوهش مروری دو نوع گرایش هم‌استنادی را بررسی می‌کند: هم‌استنادی منابع مورد استناد^۴ و هم‌استنادی نویسندگان مورد استناد^۵. تحلیل هم‌استنادی نویسندگان ممکن است به درک بهتر ساختار فکری کمک کند. مقالات استناد شده ساختار فکری یک حوزه تحقیقاتی، ساختار، پویایی و تکامل آن را ایجاد می‌کنند؛ بنابراین، تحلیل هم‌استنادی نویسندگان و مقالات برای شناسایی گروه‌هایی از موضوعات و نویسندگان و بررسی

-
1. Co-authorship
 2. Co-occurrence
 3. Co-citation
 4. co-citations of cited references
 5. co-citations of cited authors

چگونگی ارتباط آن‌ها اجرا می‌شود (Pandey et al., 2022).

۴.۳.۱. تحلیل هم‌استنادی نویسندگان مورد استناد

پس از پردازش داده‌های منابع مورد استناد بازیابی شده از ۳۳۱ مقاله متعلق به مجموعه داده‌ها، مجموعه‌ای از ۳۱۱۷۴ نویسنده استناد شده به دست آمد. این مجموعه به نویسندگانی با حداقل ۲۰ استناد کاهش یافت که در نتیجه ۱۹۵ نویسنده ۶۷۷۲ بار مورد استناد قرار گرفتند و مجموعه‌هایی از نویسندگان با ویژگی‌های مشابه کنار هم قرار گرفتند. شکل ۶ پنج خوشه اصلی شناسایی شده را نشان می‌دهد که در آن «گوناسکاران اف^۱»، «سارکیس جی^۲»، «ایوانوف دی^۳» و «وانگ ایکس^۴» نویسندگانی با بیشترین هم‌استنادی هستند. هر خوشه استخراج شده شامل چند محقق برجسته حوزه پژوهش است که ورودی‌هایشان نقش عمیقی در رشد تحقیقات کاربرد فناوری‌های دیجیتال در شبکه توزیع داشته است.

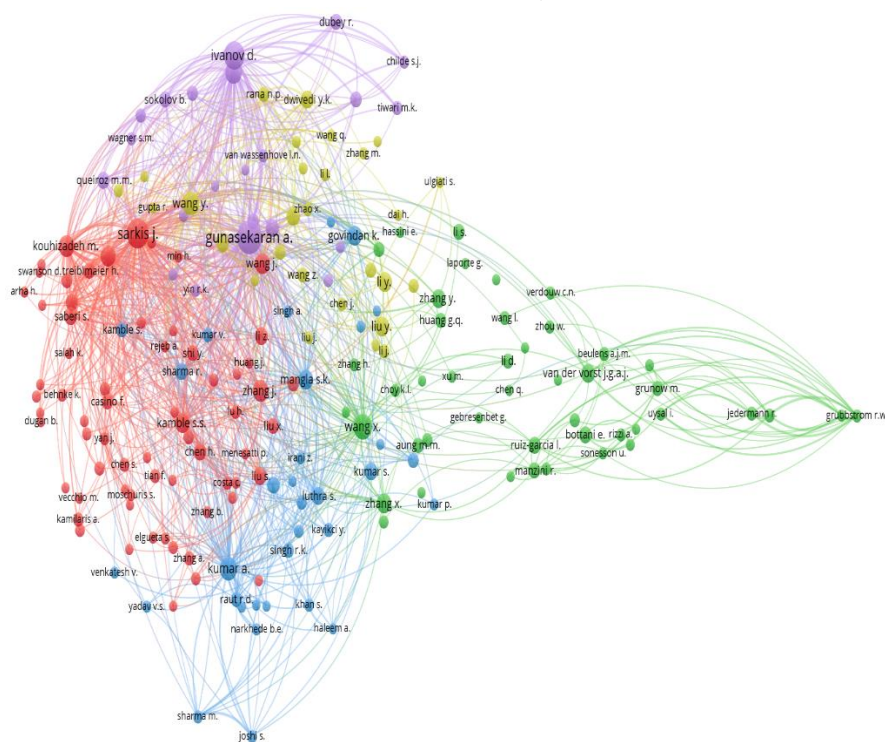
نویسندگان تأثیرگذار خوشه ۱ عبارت‌اند از آنتونوچی و سارکیس که در زنجیره تأمین پایدار مواد غذایی کشاورزی تخصص دارند و کاربرد فناوری‌های دیجیتال بلاکچین و سیستم پشتیبانی تصمیمات مدیران را مورد مطالعه قرار داده‌اند. در مقابل وانگ ایکس نویسنده اصلی خوشه ۲ و سایر اعضای این خوشه در حوزه پرینت سه‌بعدی مواد غذایی و شبیه‌سازی آن برای خرده‌فروشان تخصص دارند. تحقیق در مورد طراحی مجدد مواد غذایی کشاورزی و استفاده از قابلیت‌های شبیه‌سازی در کانال توزیع توسط وندروست^۵ (نویسنده مهم دیگر این خوشه) دنبال می‌شود. خوشه ۳ که در ارتباط با انعطاف‌پذیری شبکه توزیع و لجستیک هوشمند مواد غذایی در مواجهه با بحران‌ها تخصص دارند و نقش فناوری‌های مهم دیجیتال بلاکچین و اینترنت اشیا را برای آن بررسی کردند. حوزه تخصصی خوشه ۴ کاربرد فناوری RFID جهت حفظ کیفیت و بهبود خدمات تحویل در

-
1. Gunasekaran F
 2. Sarkis J
 3. Ivanov D
 4. Wang X
 5. Van der Vost

خوشه‌بندی کاربرد فناوری‌های دیجیتال صنعت ۴/۰...؛ بیگی فیروزی و همکاران | ۱۴۹۱

شبکه توزیع مواد غذایی است و در نهایت در خوشه ۵ می‌توان به نویسندگان «گوناسکاران اف» اشاره کرد که در کاربرد فناوری‌های دیجیتال بلاکچین در ردگیری مواد غذایی در شبکه توزیع مواد غذایی تخصص دارد و لجستیک شخص ثالث به منظور برون‌سپاری، افزایش اعتماد، همکاری و انعطاف‌پذیری در یک محیط زنجیره تأمین بشردوستانه و کمک به محیط‌زیست را مطالعه کرده است. نویسندگان زیادی همچون کمبل و شارما متأثر از کار او هستند و کاربرد فناوری‌های دیجیتال مانند بلاکچین و اینترنت اشیا را بر زنجیره پایدار را مطالعه کرده‌اند. گوناسکاران اف همچنین کاربرد فناوری یادگیری ماشین در پشتیبانی تصمیم برای مدیران را توسعه داد و توسط نویسندگان دیگر شارما (از نویسندگان پراستاد خوشه ۳) دنبال و به آن استناد شد.

شکل ۶. شبکه هم‌استنادی نویسندگان (منبع: نویسندگان)



جدول ۶. خوشه‌بندی برای نویسندگانی که بیشترین استناد دارند (تعداد نقل قول‌ها در پراکنش)

خوشه ۱ (قرمز)	خوشه ۲ (سبز)	خوشه ۳ (آبی)	خوشه ۴ (زرد)	خوشه ۵ (بنفش)
Antonucci, F. (25)	Wang, X. (102)	Kumar, A. (91)	Wang, Y (88)	Gunasekaran, A. (176)
Arha, H. (20)	Zhang, X. (64)	Govindan, K. (65)	Li, Y. (62)	Ivanov, D (130).
Behnke, k. (27)	Zhang, Y. (59)	Mangla, S.K. (62)	Liu, Y. (60)	Seuring, S. (52)
Sarkis, J. (146)	Van der Vorst, J.A. (58)	Kumar, S. (51)	Xu, x. (56)	Queiroz, M.M. (48)
Dolgui, A. (83)	Ruiz-Garcia, L. (47)	Luthra, S. (49)	Dwivedi, Y.K. (50)	Singh, S. (43)
Zhang, J. (77)	Bottan, E. (45)	Dora, M. (47)	li, z. (50).	Dubey, R. (42)
Kouhizadeh, M. (75)	Manzini, R. (42)	Sharma, R. (46)	Wang, H. (48)	Sokolov, B. (42).
Choi, T.M. (71)	Shankar, R. (39)	Raut, R.D. (39)	Chen, X. (38)	Papadopoulos, T. (41)
Wang, J. (69)	Li, D. (38)	Subramanian, N. (37)	Rana, N.P. (38)	Wamba, S.F. (39)
Kamble, S.S. (62)	Singh, R.K. (36)	Kamble, S. (35)	LI, X. (37)	Zhu, Q. (34).

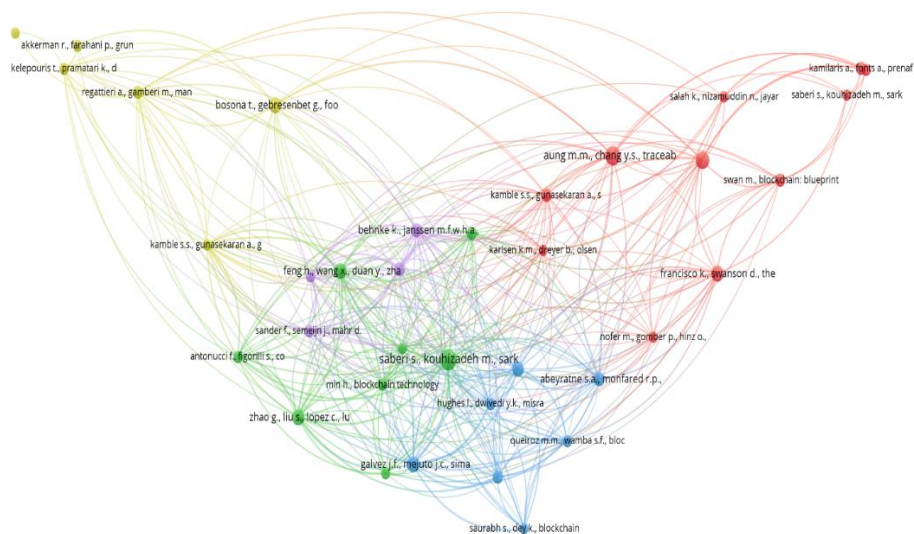
تحلیل هم‌استنادی منابع مورد استناد

برای ایجاد درک بهتر در رابطه با ریشه‌های نظری مقالات نمونه، از تحلیل استنادی مشترک استفاده می‌گردد که در آن منابع استناد شده عنصر کلیدی تحلیل را تشکیل می‌دهند. در نمونه اصلی ۳۳۱ مقاله، در مجموع ۱۹۴۷۶ منبع استناد شده یافت شد و بیشتر به منابعی با حداقل ۶ استناد کاهش یافت که در نتیجه ۳۶ مقاله ۲۹۰ بار مورد استناد قرار گرفت. شکل ۷ نشان می‌دهد که چگونه مقالاتی که بیشترین هم‌استناد را دارند در یک خوشه به یکدیگر متصل می‌شوند و اندازه گره‌ها نشان‌دهنده فراوانی استناد به مقاله توسط مقالات دیگر در مجموعه داده‌های کاهش یافته است. فناوری بلاک چین و زنجیره تأمین پایدار: بررسی تئوری موانع پذیرش توسط کوهی‌زاده و همکاران (۲۰۲۱) به عنوان مقاله هم‌استناد برتر (۲۱ بار هم‌استناد شده) شناسایی شد و دومین مقاله هم‌استناد برتر مربوط به

خوشه‌بندی کاربرد فناوری‌های دیجیتال صنعت ۴/۰...؛ بیگی فیروزی و همکاران | ۱۵۱

مقاله تحت عنوان «قابلیت ردیابی در زنجیره تأمین مواد غذایی: چشم‌اندازهای ایمنی و کیفیت» توسط آننگ^۱ و چانگ^۲ (۲۰۱۴) است. این دو مقاله برتر در ارتباط با مراقبت‌های بهداشتی و پایداری مواد غذایی و عدم هدر رفت در طول سیستم توزیع آن است که نشان از اهمیت روزافزون پایداری زنجیره تأمین است.

شکل ۷. شبکه هم‌استنادی منابع مورد استناد (منبع: نویسندگان)



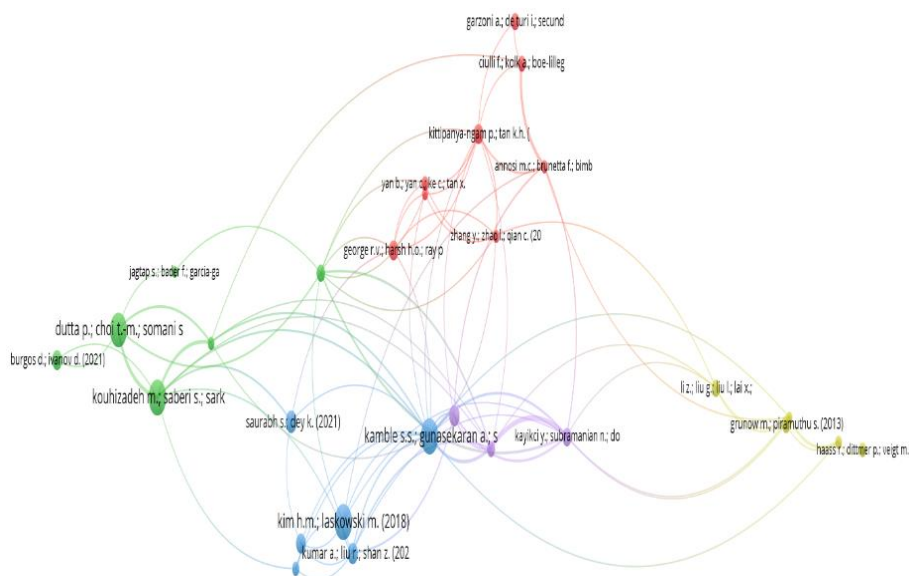
زوج‌های کتاب‌شناختی

در صورتی که حداقل یک منبع ذکر شده در هر دو فهرست منابع وجود داشته باشد، دو مقاله از نظر کتاب‌شناختی زوج شناخته می‌شوند. تحلیل زوج‌های گرافیک نتیجه دقیق‌تری جهت خوشه‌بندی مطالعات نسبت به هم‌استنادی فراهم می‌کند (Souza Vasconcelos and Hadad Júnior, 2023). شبکه بصری زوج‌های کتاب‌شناختی در شکل ۸ نشان داده شده است که مقالاتی را با حداقل ۵۰ استناد در نظر می‌گیرد. در این شکل، یک گره نماد یک مقاله است، اندازه آن تعداد استنادها را نشان می‌دهد و یک پیوند نشان‌دهنده

1. Aung
2. Chang

پیوندهای کتاب‌شناختی است. از آنجا که، مقالات مرتبط، احتمال بیشتری برای اشتراک در حوزه مورد علاقه دارند. در نتیجه، تجزیه و تحلیل کامل مقالاتی که بخشی از یک خوشه هستند، حوزه پژوهشی آن خوشه را نشان می‌دهد (Nisa et al., 2022). شکل ۸ پنج خوشه مختلف را نشان می‌دهد و جزئیات آن‌ها در جدول ۷ آمده است. در این راستا حوزه‌های تحقیق و محتویات مقالات برجسته برای شناسایی حوزه تمرکز پژوهشی هر خوشه به‌طور عمیق مورد تجزیه و تحلیل قرار گرفت.

شکل ۷. شبکه بصری زوج‌های کتاب‌شناختی مقالات (منبع: نویسندگان)



جدول ۷. خوشه‌بندی کاربرد فناوری‌های دیجیتال در شبکه توزیع مواد غذایی کشاورزی

نام خوشه‌ها	مضامین	نوع کاربرد فناوری دیجیتال	منابع زوج‌های کتاب‌شناختی
تأمین کیفیت مواد غذایی	<ul style="list-style-type: none"> طراحی دو هاب برای لجستیک مواد غذایی انعطاف‌پذیری تولید و کاهش ضایعات مراقبت بهداشتی از مواد غذایی پیگیری و ردگیری مواد غذایی جهت اطمینان از کیفیت مواد غذایی درجه‌بندی کیفیت غذا اتصال همه‌جانبه اعضای زنجیره تأمین تجسم نحوه جریان مواد در شبکه توزیع مواد غذایی تقویت مدیریت کیفیت، شفافیت و اعتماد مشتریان 	<ul style="list-style-type: none"> استفاده از IOT به منظور دریافت اطلاعات در زمان واقعی از دو هاب پیش‌بینی فروش مواد غذایی فاسدشدنی با استفاده از DSS دریافت اطلاعات از مکان و زمان مواد غذایی با استفاده از IOT ردیابی مواد غذایی با استفاده از بلاکچین بهینه‌سازی مسیرهای تحویل کامیون با استفاده از داده‌های بزرگ کاربرد IOT و بلاکچین برای تدارکاتچی‌های ثالث و دریافت اطلاعات به موقع جهت پشتیبانی از تصمیمات تثیت سفارش حمل و نقل برای بهبود پایداری زنجیره تأمین با استفاده از شیشه‌سازی استفاده از واقعیت مجازی برای تجسم زمان فروش و تحویل 	<p>Yan et al. (2016); Yadav and Luthra, (2017); Annosi et al. (2021); Garzoni et al. (2020); Ciulli et al. (2020); Kittipanya-ngam and Tan, (2018); George et al. (2019);</p>
انعطاف‌پذیری شبکه توزیع	<ul style="list-style-type: none"> طراحی شبکه توزیع دیجیتال سیستم حمل و نقل یکپارچه و 	<ul style="list-style-type: none"> کاربرد بلاکچین در افزایش شفافیت و امنیت معاملات، حفظ حریم خصوصی اطلاعات شرکت و 	<p>Kouhizadeh et al. (2021); Friedman and Ormiston, (2022); Dutta et al. (2020); Burgos and Ivanov, (2021); Burgos and Ivanov, (2021), Casino et al. (2020);</p>

نام خوشه‌ها	مضامین	نوع کاربرد فناوری دیجیتال	منابع زوج‌های کتاب‌شناختی
	<ul style="list-style-type: none"> الکترونیک سیستم لجستیک آخرین مایل پرداخت آنلاین تحویل دیجیتال ارائه تجربه عالی تحویل به مشتریان 	<ul style="list-style-type: none"> دستیابی به تخصیص مناسب منابع در بین همه ذی‌نفعان در بخش کشاورزی ادغام بلاک چین با RFID و IoT جهت برنامه‌ریزی کارآمدتر لجستیک هوایی و حمل و نقل سیستم داده به‌روز و کارآمد حفظ کنترل کامل بر کل فرآیند تحویل با IOT و بلاکچین کاربرد دوقلو دیجیتال در مواجهه با تغییرات ناگهانی 	Jagtab et al. (2020)
معماری ماژولار شبکه توزیع	<ul style="list-style-type: none"> ماژول سیستم همتا به همتا (P2P)^۱ قابل اعتماد ماژول ردیابی RFID و بلاک چین ماژول مالکیت تراکنش و امنیت ماژول ارائه‌دهنده شناسه منحصر به فرد (ثبت-کننده). ماژول قرارداد هوشمند ماژول شبکه توزیع 	<ul style="list-style-type: none"> معماری پیشنهادی مبتنی بر بلاک چین می‌تواند گروه‌های زنجیره تأمین را با استفاده از سیستم P2P، اینترنت اشیا و سیستم مبتنی بر ابر یکپارچه کند. مکانیسم انطباق تجاری را با استفاده از قراردادهای هوشمند و فناوری بلاک چین با تقویت اعتماد به سیستم بهبود می‌بخشد. جامعیت و یکپارچگی شبکه توزیع از طریق فناوری بلاکچین 	Saurabh and Dey, (2021); Mangla et al. (2021); Liu et al. (2020); Leduc et al. (2021); Köhler and Pizzol, (2021); Kumar et al. (2021); Kim and Laskowski, (2018)

نام خوشه‌ها	مضامین	نوع کاربرد فناوری دیجیتال	منابع زوج‌های کتاب‌شناختی
	<ul style="list-style-type: none"> تولیدکننده و مصروف‌کننده خودکار مـاژول گواهی‌کننده کیفیت و تصمیم‌گیری مـاژول حمل‌ونقل هوشمند 	<ul style="list-style-type: none"> لجستیک و سیستم حمل‌ونقل مبتنی بر GPS بهره‌وری مصرف آب با استفاده از دستگاه‌های IoT یا حسگرها 	
سیستم لجستیک هوشمند	<ul style="list-style-type: none"> لجستیک هوشمند مواد غذایی فاسدشدنی لجستیک هوشمند مواد غذایی از پیش بسته‌بندی شده کاهش هزینه-های حمل‌ونقل با استفاده از کانال‌های هوشمند 	<ul style="list-style-type: none"> کاهش هدررفت در زنجیره‌های تأمین مواد غذایی فاسدشدنی استفاده از کدهای QR و RFID در مونتاژ مواد غذایی از پیش بسته‌بندی شده کاربرد RFID در جداسازی مواد غذایی از پیش بسته‌بندی شده کاربرد RFID در تراکنش‌های مواد غذایی از پیش بسته‌بندی شده اسکن اطلاعات ایمنی مواد غذایی از پیش بسته‌بندی شده با استفاده از کد QR استفاده از اینترنت اشیا و تدارکات مستقل با قابلیت شناسایی مسیر و مشتری 	Grunow and Piramuthu, (2013); Haass et al. (2015); Li et al. (2017); Nakandala et al. (2016); A. Rijpkema et al. (2014)
شبکه توزیع پایدار	<ul style="list-style-type: none"> سازگاری با تقاضای فعلی 	<ul style="list-style-type: none"> تولید و تحویل منعطف با استفاده از محاسبات ابری 	Kayikci et al. (2022); Tsolakis et al. (2021); Rogerson and Parry, 2020;

نام خوشه‌ها	مضامین	نوع کاربرد فناوری دیجیتال	منابع زوج‌های کتاب‌شناختی
	<ul style="list-style-type: none"> • مشتریان • تأمین مواد غذایی سفارشی شده • سازگاری با محیط‌زیست • کاهش هزینه-های توزیع و تحویل • ایمنی و پایداری مواد غذایی • به‌کارگیری ابزارهای ادغام‌سازی 	<ul style="list-style-type: none"> • استفاده از چاپ سه‌بعدی برای سفارشی کردن مواد غذایی • بهینه‌سازی حمل‌ونقل با استفاده از ربات‌های مستقل • استفاده از ربات‌های مستقل در شبکه توزیع 	Gružauskas et al. (2018)

مطابق جدول ۷ نویسندگان خوشه ۱ بر استفاده از فناوری‌های دیجیتال در تأمین کیفیت مواد غذایی کشاورزی تأکید دارند. به اعتقاد این نویسندگان، یک شبکه توزیع می‌بایست نگران حوزه‌های اصلی مواد غذایی فاسدشدنی، شفافیت و اعتماد مشتریان و ایمنی و پایداری مواد غذایی باشد. کیتیپانیا-نگام^۱ و هواتان^۲ (۲۰۱۸) دیجیتالی شدن شبکه توزیع را فرصتی برای تسریع خدمات‌رسانی به مشتریان به‌خصوص برای مواد غذایی که سریع‌تر فاسد می‌شوند، پیشنهاد می‌دهند. این محققان هوش مصنوعی را به‌منظور ارزیابی کنترل کیفی ذهنی محصولات غذایی، حسگرها را برای پیش‌بینی ماندگاری محصولات غذایی به‌صورت خودآموز و در زمان واقعی، ربات‌های مستقل را برای ایمنی بالاتر مواد غذایی به دلیل تماس کمتر انسان در فراوری مواد غذایی و چاپ سه‌بعدی را برای سفارشی‌سازی مواد غذایی موردنظر مشتریان پیشنهاد می‌کنند. همچنین ژانگ^۳ و همکاران (۲۰۱۷) جهت حفظ کیفیت مواد غذایی فاسدشدنی یک شبکه توزیع با دو هاب اصلی پایین‌دستی و بالادستی را پیشنهاد می‌دهند که امکان تسریع ارسال مواد غذایی را به مشتریان نهایی فراهم

1. Kittipanya-ngam
2. Hua Tan
3. Zhang

می‌آورد. در این روش پیشنهادی به جای ارسال مواد غذایی به صورت جداگانه از سوی هر تولیدکننده، هاب بالادستی این مواد غذایی را ذخیره کرده و آن را برای هاب پایین‌دستی که کار پردازش و بارگیری مواد غذایی را به عهده دارد، ارسال می‌کند. جهت هماهنگی بین این دو هاب و تولیدکننده‌ها و مشتریان، استفاده از فناوری دیجیتال IOT را پیشنهاد می‌دهد که اطلاعات را در زمان واقعی برای تمام اعضا فراهم کرده و به موقع در شبکه توزیع جابه‌جا می‌شود.

خوشه ۲ اساساً به کاربرد فناوری‌های دیجیتال در انعطاف‌پذیری شبکه توزیع به خصوص هنگام مواجهه با تغییرات محیطی اشاره دارد. جگتاب^۱ و همکاران (۲۰۲۰) بیان می‌کنند که استفاده از رباتیک انعطاف‌پذیری تولید را برای کسب و کارها فراهم می‌کند، به ویژه در مواقعی که نیاز به تغییر ناگهانی برای برآورده کردن خواسته‌های مصرف‌کننده باشد، مهم است. بهینه‌سازی حمل و نقل کالا بزرگ‌ترین مزیت کاربرد رباتیک در لجستیک است. برنامه‌های رباتیک علاوه بر کاربرد در بسته‌بندی، امکان ردیابی بهینه مواد را در طول فرآیند لجستیک فراهم می‌آورند. رباتیک اغلب با حسگرها و فناوری‌های تصویربرداری ترکیب می‌شود. برگوس و ایوانوف^۲ (۲۰۲۱) کاربرد فناوری دوقلو دیجیتال^۳ (که نوعی شبیه‌سازی است) در انعطاف‌پذیری زنجیره تأمین ضروری می‌دانند. به اعتقاد این نویسندگان هنگامی یک تغییر اساسی مانند کاهش یا افزایش در تقاضای مشتریان ایجاد می‌شود، دوقلو دیجیتال کمک می‌کند تا راه‌های پویا و هوشمندانه‌ای برای مدل‌سازی تمام مراحل فرآیندهای زنجیره تأمین مواد غذایی ارائه شود. دوقلو دیجیتال به شرکای زنجیره تأمین اجازه می‌دهد تا فرآیندهای خود را در یک تنظیمات شبیه‌سازی شده مدل کنند تا امکان تست و آزمایش گزینه‌های جدید کار را فراهم کنند. دوقلو دیجیتال تنظیمات واقعی مانند خطوط تولید و کف را تقلید می‌کند که می‌تواند به طور مداوم برای شناسایی هر فرصتی برای بهبود بیشتر ارزیابی شود. شرکای زنجیره تأمین مواد غذایی می‌توانند از

1. Jagtab

2. Burgos and Ivanov

3. Digta Twin

تأثیرات و نتایج آینده هر موقعیت بدون هیچ گونه خطری از نظر هزینه‌ها و شهرت برند مطلع شوند (باشکوه و همکاران، ۱۳۹۹). سایر محققان کاربرد فناوری IOT را در شبکه توزیع مهم می‌دانند به این صورت که هنگام تحویل محصولات غذایی متصل به بلاک چین، زمان و شرایط تحویل به‌طور خودکار تأیید می‌شود (Kouhizadeh et al., 2021; Friedman and Ormiston, 2022). محصولات غذایی را می‌توان بر اساس شرایط و ضوابط مورد توافق مانند دما، بسته‌بندی سالم و غیره تأیید کرد و پرداخت‌های صحیح را به شرکای مناسب پرداخت و در نتیجه کارایی و قابلیت اطمینان را افزایش داد (Duta et al., 2020).

خوشه ۳ بر معماری ماژولار شبکه توزیع مواد غذایی کشاورزی متمرکز است. در این معماری واسطه‌های غیر مکمل در زنجیره تأمین را حذف می‌شوند (Kim and Laskowski, 2018). نوع پیشنهادی معماری مدولار در این تحقیقات ارائه سیستم P2P است که قابلیت جستجوی سیستم را برای مطابقت با تولیدکنندگان و مصرف‌کنندگان بالقوه بهبود می‌بخشد که می‌تواند پشتیبانی خلق ارزش، جذب ارزش و تخصیص ارزش را افزایش دهد. ماژول دوم پیشنهادی، ماژول خودکار تولیدکننده و مصرف‌کننده است که امکان کنترل خودکار موجودی مواد غذایی را فراهم می‌کند و از این طریق می‌توان عرضه را حفظ کرد و زمان تحویل را کاهش داد. ماژول سوم، ماژول مالکیت تراکنش و قرارداد هوشمند برای تقویت اعتماد در معاملات و تقویت تحمل خطا و منشأ سیستم برای اهداف حسابداری و حسابرسی است (Saurabh and Dey, 2021; Kumar et al., 2021). معماری ماژولار پیشنهادی مبتنی بر بلاک چین می‌تواند بخش‌های مختلف زنجیره تأمین را با استفاده از سیستم P2P، اینترنت اشیا و سیستم مبتنی بر ابر یکپارچه کند و هر یک از بخش‌های زنجیره تأمین را قادر می‌سازد تا با یکدیگر ارتباط برقرار کرده و هماهنگ شوند و یک سیستم همکاری ایجاد کنند. معماری پیشنهادی همچنین مکانیسم انطباق تجاری را با استفاده از قراردادهای هوشمند و فناوری بلاک چین با تقویت اعتماد به سیستم بهبود می‌بخشد. این معماری می‌تواند از طریق ماژول مالکیت تراکنش و امنیت جامعیت را به

شبکه زنجیره تأمین بیاورد (Saurabh and Dey, 2021; Köhler and Pizzol, 2021).

در خوشه ۴ سیستم لجستیک هوشمند مواد غذایی مورد مطالعه قرار گرفته است. گرونو و پیراموتو^۱ (۲۰۱۳) و راجیکما و همکاران (۲۰۱۴) به کاربرد RFID را در سیستم لجستیک مواد غذایی فاسدشدنی اشاره کرده‌اند: (الف) اخطار به مشتری هنگامی که ماده غذایی در مورد میزان خراب شدن مواد غذایی فاسدشدنی، حتی اگر «تاریخ انقضا» آن نگذشته باشد و (ب) ارائه اطلاعات در ارتباط با قرارگیری نادرست مواد غذایی فاسدشدنی مثلاً در خارج از بخش یخچالی فروشگاه برای مدت طولانی. لی^۲ و همکاران (۲۰۱۷) لجستیک هوشمند مواد غذایی از پیش بسته‌بندی شده را در حوزه‌های مونتاژ هوشمند، جداسازی هوشمند، تراکنش هوشمند و خدمات پیگیری و ردیابی مطالعه کرده‌اند. در مونتاژ هوشمند مواد غذایی از پیش بسته‌بندی شده کدهای QR و تگ‌های RFID بر بسته مواد غذایی الصاق می‌شوند و در لایه داده ذخیره می‌شوند. سیستم جداسازی وظیفه جدا کردن مواد غذایی از پیش بسته‌بندی شده از بسته‌های سطح بالاتر به بسته‌های سطح متوسط و در نهایت به اقلام منفرد را بر عهده دارد. به‌طور مشابه، فرآیند جداسازی قطعات نیز توسط دستگاه‌های هوشمند ضبط شده و در لایه داده ذخیره می‌شود. سیستم تراکنش برای اتصال سیستم مونتاژ با سیستم جداسازی ساخته شده است که می‌تواند پلی بین تولیدکننده مواد غذایی پیش بسته‌بندی و توزیع‌کنندگان پایین دستی باشد. هنگامی که غذای بسته‌بندی شده باید به توزیع‌کنندگان منتقل شود، سیستم تراکنش اطلاعات دقیقی مانند تاریخ تحویل، مقصد و مقدار مواد غذایی مرتبط در سطوح مختلف بسته‌بندی را ثبت می‌کند. پس از رسیدن محصولات به مقصد، فعالیت‌های فرآیند جداسازی قطعات با اسکن RFID برچسب‌گذاری شده روی بسته‌ها انجام می‌شود؛ بنابراین، سیستم تراکنش به وضوح نشان می‌دهد که محصولات در کجا فروخته می‌شوند که اغلب مورد توجه تولیدکننده است و توزیع‌کنندگان دقیقاً چه نوع محصولاتی را دریافت می‌کنند. در نهایت خدمات ردیابی و پیگیری به‌عنوان خدمات کلیدی برای تولیدکنندگان مواد غذایی، ارائه‌دهندگان

1. Grunow and Piramuthu

2. Li

لجستیک و خرده‌فروشان است تا جریان مواد غذایی از پیش بسته‌بندی شده را در طول کل زنجیره تأمین ردیابی و پیگیری کنند. این اطلاعات همچنین برای مصرف‌کنندگان باز می‌شود تا روند تولید و تدارکات غذایی را که خریداری کرده‌اند ردیابی کنند.

هاس^۱ و همکاران (۲۰۱۵) نقش کانتینرهای هوشمند را در یک سیستم لجستیک هوشمند مواد غذایی را مطالعه کرده‌اند. به عقیده آن‌ها این دست از کانتینرها ضمن کاهش آلودگی هوا، می‌تواند کیفیت واقعی کالاها را حمل شده را محاسبه کند و این اطلاعات را به صورت آنلاین ارائه دهد تا کالا را با سفارش مشتری مطابقت دهد، درحالی که کانتینر هنوز در حال حمل است.

یافته‌های پژوهشگران خوشه ۵ نشان می‌دهد که شبکه توزیع پایدار از انبارهای ادغام شده استفاده می‌کند و در قیاس با استراتژی توزیع به موقع (JIT) ۱۹ درصد هزینه‌های حمل و نقل و ۵۵ درصد سطح انتشار CO₂ آن کمتر است. این استراتژی برای بازارهایی که تمایل به کار با محموله‌های کمتری دارند مناسب است. بازارهای بزرگ‌تر با سفارش کمیت بالا باید بیشتر بر استراتژی توزیع به موقع متمرکز شوند، زیرا امکان بهتری برای بهینه‌سازی سیستم‌های توزیع با استراتژی توزیع جزئی بار وجود دارد؛ بنابراین، این استراتژی را می‌توان با استفاده از یک خوشه لجستیک و به اشتراک گذاری حمل و نقل بین اعضای شبکه توزیع پیاده‌سازی کرد. مشکل توزیع جزئی بار شامل دو عامل است. از یک طرف، مسافت طی شده ممکن است به دلیل موقعیت محموله به طور چشمگیری افزایش یابد و برای به حداقل رساندن این محدودیت باید یک خوشه بزرگ ایجاد شود. از طرف دیگر، در طول حمل و نقل طولانی مدت و جمع‌آوری چندین سفارش، زمان کار نیز ممکن است افزایش یابد. به بیان محققان این خوشه، استفاده از ربات‌های مستقل در کاهش هزینه‌های حمل و نقل و حذف زمان استراحت مؤثر است (Kayikci et al., 2022; Tsolakis., 2021; Rogerson and Parry, 2020). به عقیده گروزاسکاس^۲ و همکاران (۲۰۱۸) زنجیره تأمین باید تکامل یابد و از راه‌حل‌های سنتی به راه‌حل‌های پایدارتر تغییر

1. Haass

2. Gružauskas

RFID مواد غذایی تفکیک شده و هدر رفت مواد غذایی کاهش یابد.

نتیجه گیری و پیشنهادها

پژوهش حاضر باهدف کاربرد فناوری های دیجیتال صنعت ۴/۰ در شبکه توزیع مواد غذایی کشاورزی از طریق مطالعه ی کتاب سنجی انجام شد. بدین منظور اطلاعات کتاب شناختی تعداد ۳۳۱ مقاله مرتبط و معتبر از پایگاه علمی اسکوپوس دریافت شد. سپس اطلاعات به دست آمده وارد بسته بیلیومتریک در نرم افزار R (به منظور تحلیل اطلاعات کمی) و نرم افزار Vosviewer (به منظور تحلیل شبکه های کتاب شناختی) شد.

یافته های بخش کمی نشان داد که رشد واقعی مطالعات مرتبط با کاربرد فناوری های دیجیتال در شبکه توزیع مواد غذایی کشاورزی از سال ۲۰۱۷ اتفاق افتاده است و پرکاربردترین فناوری های دیجیتال در شبکه توزیع مواد غذایی بلاکچین، اینترنت اشیا، شبیه سازی، هوش مصنوعی، داده های کلان، یادگیری ماشین، چاپگر سه بعدی، حسگرها و دوقلوهای دیجیتال هستند. مؤثرترین مجله، نویسنده، دانشگاه و کشور به ترتیب Journal of cleaner production، کوهی زاده و همکاران (۲۰۲۱)، دانشگاه پارما و ایالات متحده آمریکا و پراستادترین نویسنده در این حوزه کومار و همکاران (۲۰۲۰) بودند. در ادامه با تحلیل شبکه زوج های کتاب شناختی ۵ خوشه اصلی در ارتباط با کاربرد فناوری های دیجیتال در شبکه توزیع مواد غذایی کشاورزی شناسایی شد. خوشه های شناسایی شده به ترتیب به کاربرد فناوری های دیجیتال در تأمین کیفیت مواد غذایی، انعطاف پذیری شبکه توزیع، معماری ماژولار شبکه توزیع، سیستم لجستیک هوشمند و شبکه توزیع پایدار اشاره دارند. با توجه به مضامین خوشه ها در جدول ۷ می توان نتیجه گرفت که اینترنت اشیا و بلاکچین در ردیابی، پیگیری و دریافت مواد غذایی در زمان واقعی در طول زنجیره تأمین و کاهش هدر رفت کاربرد مؤثری دارند. فناوری های RFID و دوقلوهای دیجیتال به هنگام مواجهه با تغییرات و بحران های محیطی همانند بیماری های همه گیر در حفظ امنیت مواد غذایی و تحویل آن به مصرف کننده بسیار قابل هستند. کاربرد دیگر فناوری های دیجیتال استفاده جهت معماری ماژولار شبکه توزیع مواد غذایی است. با استفاده از معماری ماژولار

می‌توان وظایف و عملیات گسترده شبکه توزیع مواد غذایی را توسط فناوری‌های مختلف ماژول‌بندی کرد و در نهایت همه‌ی آن‌ها را تحت یک فناوری بلاکچین متمرکز و داده‌های مختلف را در یک فضای ابری بزرگ ذخیره کرد. کاربرد منسجم فناوری‌های دیجیتال در شبکه توزیع مواد غذایی به تأسیس انبارهای منطقه‌ای، کاهش هزینه‌های توزیع و تحویل، ایمنی و پایداری مواد غذایی و امکان سفارشی‌سازی مواد غذایی برای مصرف‌کنندگان نهایی منجر خواهد شد و پایداری شبکه مواد غذایی را به دنبال خواهد داشت.

در راستای نتایج پژوهش پیشنهادهایی به مدیران و سیاست‌گذاران شبکه‌های توزیع مواد غذایی کشاورزی به شرح ذیل ارائه می‌شود:

به‌منظور حفظ تازگی و کیفیت مواد غذایی و کاهش هدر رفت مواد غذایی، استفاده از فناوری سیستم خنک‌کننده ضروری است. شرکت‌ها باید مرتباً کانال‌های توزیع و فعالیت‌های لجستیکی شبکه توزیع مواد غذایی را نظارت و بهبود بخشند. فناوری RFID ابزار بسیار مناسبی برای این مقصود است.

در هنگام بحران‌های محیطی همانند آنچه در دوران کرونا گذشت، انعطاف‌پذیری و پاسخگویی به‌موقع به تقاضای مشتریان با توجه به شرایط ضروری است. برای این منظور کاربرد برنامه‌های رباتیک و دوقلوهای دیجیتال برای بهینه‌سازی حمل‌ونقل و کاهش دخالت دست ضروری است.

کدهای QR به‌گونه‌ای طراحی شوند که حاوی تمامی اطلاعات مربوط به زمان تولید، تاریخ انقضا، مسیرهای حمل‌ونقل، نوع وسیله نقلیه، شرایط نگهداری در انبار، نوع بسته‌بندی، میزان ارگانیک بودن مواد غذایی و نوع سم استفاده‌شده در مزرعه را نشان دهد. معماری ماژولار برای طراحی شبکه توزیع مواد غذایی اقدامی ضروری است. ماژول‌بندی فعالیت‌های مختلف شبکه توزیع مواد غذایی مبتنی بر فناوری بلاکچین و جمع‌آوری اطلاعات در یک فضای امن به‌سرعت گردش و تحویل مواد غذایی کمک می‌کند و رضایت حداکثری شرکای زنجیره تأمین و مصرف‌کننده نهایی را فراهم می‌آورد.

هم‌چنین با توجه به بررسی ادبیات عمیق این حوزه، مشخص گردید که مرور سیستماتیک مطالعات مرتبط با کانال‌های توزیع و لجستیک شبکه توزیع مواد غذایی انجام نشده است و با توجه به حجم انبوه مطالعات این حوزه، تحلیل کتاب‌شناختی رویکردی مناسب برای انجام این پژوهش است.

تعارض منافع

تعارض منافع نداریم

ORCID

Allahyar Beigi Firoozi		https://orcid.org/0000-0003-3676-4400
Mohammad Bashokouh Ajirlou		https://orcid.org/0000-0003-0367-3916
Naser Seifollahi		https://orcid.org/0000-0003-3084-256X
Ghasem Zarei		https://orcid.org/0000-0002-4949-5871

منابع

۱. باشکوه، محمد و بیگی فیروزی، الله یار (۱۴۰۱). بررسی اثرات استراتژی‌های ترفیع رانش پایه‌ای و کیندر و جنترلر بر یکپارچگی تولیدکننده و اعضای کانال توزیع. بررسی‌های بازرگانی، ۲۰(۱۱۳)، ۸۵-۱۰۸. doi: 10.22034/bs.2022.247023
۲. باشکوه، محمد؛ سیف‌اللهی، ناصر و بیگی فیروزی، الله یار. (۱۳۹۹). تأثیر روابط مصرف‌کننده با نام تجاری بر وفاداری برند در بستر تجارت اجتماعی: نقش تعدیل‌گر ویژگی‌های مرتبط با تعامل شبه اجتماعی. پژوهش‌های مدیریت عمومی، ۱۳(۴۸)، ۱۶۷-۱۳۷. doi: 10.22111/jmr.2020.33162.4976
۳. حقیقی کفاش، مهدی؛ دهدشتی شاهرخ، زهره؛ خاشعی، وحید و هاجری، رضا (۱۳۹۹). عوامل مؤثر بر تصمیمات ساختاری شبکه توزیع و سیاستگذاری مدیریت توزیع در صنعت پخش مواد غذایی. مطالعات مدیریت صنعتی، ۱۸(۵۷)، ۲۴۷-۲۳۵. doi: 10.22054/jims.2020.44148.2339
۴. کریمی، حسین؛ جمشیدی، محمدجواد؛ بخشم، میلاد (۱۴۰۲). شناسایی مؤلفه‌ها و شاخص‌های پیشران در مدیریت زنجیره تأمین سبز مبتنی بر اینترنت اشیاء. مطالعات مدیریت صنعتی، ۲۱(۶۹)، ۱۶۰-۱۲۹. doi: 10.22054/jims.2023.65741.2752

References

5. Rijpkema, W., Rossi, R., & G.A.J. van der Vorst, J. (2014). Effective sourcing strategies for perishable product supply chains. *International Journal of Physical Distribution & Logistics Management*, 44(6), 494–510. <https://doi.org/10.1108/IJPDLM-01-2013-0013>.
6. Abbasi, R., Martinez, P., & Ahmad, R. (2022). The digitization of agricultural industry – a systematic literature review on agriculture 4.0. *Smart Agricultural Technology*, 2, 100042. <https://doi.org/10.1016/j.atech.2022.100042>.
7. Akkerman, R., Farahani, P., & Grunow, M. (2010). Quality, safety and sustainability in food distribution: a review of quantitative operations management approaches and challenges. *OR Spectrum*, 32(4), 863–904. <https://doi.org/10.1007/s00291-010-0223-2>.
8. Annosi, M. C., Brunetta, F., Bimbo, F., & Kostoula, M. (2021). Digitalization within food supply chains to prevent food waste. Drivers, barriers and collaboration practices. *Industrial Marketing Management*, 93, 208–220. <https://doi.org/10.1016/j.indmarman.2021.01.005>.

9. Antonucci, F., Figorilli, S., Costa, C., Pallottino, F., Raso, L., & Menesatti, P. (2019). A review on blockchain applications in the agri- food sector. *Journal of the Science of Food and Agriculture*, 99(14), 6129–6138. <https://doi.org/10.1002/jsfa.9912>.
10. Arora, C., Kamat, A., Shanker, S., & Barve, A. (2022). Integrating agriculture and industry 4.0 under “agri-food 4.0” to analyze suitable technologies to overcome agronomical barriers. *British Food Journal*, 124(7), 2061–2095. <https://doi.org/10.1108/BFJ-08-2021-0934>.
11. Azuara, G., Luis Tornos, J., & Luis Salazar, J. (2012). Improving RFID traceability systems with verifiable quality. *Industrial Management & Data Systems*, 112(3), 340–359. <https://doi.org/10.1108/02635571211210022>.
12. Bai, C., Dallasega, P., Orzes, G., & Sarkis, J. (2020). Industry 4.0 technologies assessment: A sustainability perspective. *International Journal of Production Economics*, 229, 107776. <https://doi.org/10.1016/j.ijpe.2020.107776>.
13. Barbosa, M. W. (2021). Uncovering research streams on agri-food supply chain management: A bibliometric study. *Global Food Security*, 28, 100517. <https://doi.org/10.1016/j.gfs.2021.100517>.
14. Behnke, K., & Janssen, M. F. W. H. A. (2020). Boundary conditions for traceability in food supply chains using blockchain technology. *International Journal of Information Management*, 52, 101969. <https://doi.org/10.1016/j.ijinfomgt.2019.05.025>.
15. Bogataj, D., Bogataj, M., & Hudoklin, D. (2017). Mitigating risks of perishable products in the cyber-physical systems based on the extended MRP model. *International Journal of Production Economics*, 193, 51–62. <https://doi.org/10.1016/j.ijpe.2017.06.028>.
16. Bosona, T., & Gebresenbet, G. (2013). Food traceability as an integral part of logistics management in food and agricultural supply chain. *Food Control*, 33(1), 32–48. <https://doi.org/10.1016/j.foodcont.2013.02.004>.
17. Bottani, E., Mannino, F., Vignali, G., & Montanari, R. (2018). A routing and location model for food waste recovery in the retail and distribution phase. *International Journal of Logistics Research and Applications*, 21(6), 557–578. <https://doi.org/10.1080/13675567.2018.1458826>.
18. Bumblauskas, D., Mann, A., Dugan, B., & Rittmer, J. (2020). A blockchain use case in food distribution: Do you know where your food has been? *International Journal of Information Management*, 52, 102008. <https://doi.org/10.1016/j.ijinfomgt.2019.09.004>.
19. Burgos, D., & Ivanov, D. (2021). Food retail supply chain resilience and the COVID-19 pandemic: A digital twin-based impact analysis and

- improvement directions. *Transportation Research Part E: Logistics and Transportation Review*, 152, 102412. <https://doi.org/10.1016/j.tre.2021.102412>.
20. Casino, F., Kanakaris, V., Dasaklis, T. K., Moschuris, S., Stachtiaris, S., Pagoni, M., & Rachaniotis, N. P. (2021). Blockchain-based food supply chain traceability: a case study in the dairy sector. *International Journal of Production Research*, 59(19), 5758–5770. <https://doi.org/10.1080/00207543.2020.1789238>.
21. Ciulli, F., Kolk, A., & Boe-Lillegraven, S. (2020). Circularity Brokers: Digital Platform Organizations and Waste Recovery in Food Supply Chains. *Journal of Business Ethics*, 167(2), 299–331. <https://doi.org/10.1007/s10551-019-04160-5>.
22. Cozzio, C., Viglia, G., Lemarie, L., & Cerutti, S. (2023). Toward an integration of blockchain technology in the food supply chain. *Journal of Business Research*, 162, 113909. <https://doi.org/10.1016/j.jbusres.2023.113909>.
23. Dalenogare, L. S., Benitez, G. B., Ayala, N. F., & Frank, A. G. (2018). The expected contribution of Industry 4.0 technologies for industrial performance. *International Journal of Production Economics*, 204, 383–394. <https://doi.org/10.1016/j.ijpe.2018.08.019>.
24. Danloup, N., Mirzabeiki, V., Allaoui, H., Goncalves, G., Julien, D., & Mena, C. (2015). Reducing transportation greenhouse gas emissions with collaborative distribution. *Management Research Review*, 38(10), 1049–1067. <https://doi.org/10.1108/MRR-11-2014-0262>.
25. Dellino, G., Laudadio, T., Mari, R., Mastronardi, N., & Meloni, C. (2018). A reliable decision support system for fresh food supply chain management. *International Journal of Production Research*, 56(4), 1458–1485. <https://doi.org/10.1080/00207543.2017.1367106>.
26. Dutta, P., Choi, T.-M., Somani, S., & Butala, R. (2020). Blockchain technology in supply chain operations: Applications, challenges and research opportunities. *Transportation Research Part E: Logistics and Transportation Review*, 142, 102067. <https://doi.org/10.1016/j.tre.2020.102067>.
27. Erol, I., Ar, I. M., Ozdemir, A. I., Peker, I., Asgary, A., Medeni, I. T., & Medeni, T. (2021). Assessing the feasibility of blockchain technology in industries: evidence from Turkey. *Journal of Enterprise Information Management*, 34(3), 746–769. <https://doi.org/10.1108/JEIM-09-2019-0309>.
28. Feng, Q., He, D., Zeadally, S., Khan, M. K., & Kumar, N. (2019). A survey on privacy protection in blockchain system. *Journal of Network and Computer Applications*, 126, 45–58. <https://doi.org/10.1016/j.jnca.2018.10.020>.

29. Fikar, C., Hirsch, P., & Gronalt, M. (2018). A decision support system to investigate dynamic last-mile distribution facilitating cargo-bikes. *International Journal of Logistics Research and Applications*, 21(3), 300–317. <https://doi.org/10.1080/13675567.2017.1395830>.
30. Frank, A. G., Dalenogare, L. S., & Ayala, N. F. (2019). Industry 4.0 technologies: Implementation patterns in manufacturing companies. *International Journal of Production Economics*, 210, 15–26. <https://doi.org/10.1016/j.ijpe.2019.01.004>.
31. Friedman, N., & Ormiston, J. (2022). Blockchain as a sustainability-oriented innovation?: Opportunities for and resistance to Blockchain technology as a driver of sustainability in global food supply chains. *Technological Forecasting and Social Change*, 175, 121403. <https://doi.org/10.1016/j.techfore.2021.121403>.
32. Galvez, J. F., Mejuto, J. C., & Simal-Gandara, J. (2018). Future challenges on the use of blockchain for food traceability analysis. *TrAC Trends in Analytical Chemistry*, 107, 222–232. <https://doi.org/10.1016/j.trac.2018.08.011>.
33. Garzoni, A., de Turi, I., Secundo, G., & del Vecchio, P. (2020). Fostering digital transformation of SMEs: a four levels approach. *Management Decision*, 58(8), 1543–1562. <https://doi.org/10.1108/MD-07-2019-0939>.
34. George, R. V., Harsh, H. O., Ray, P., & Babu, A. K. (2019). Food quality traceability prototype for restaurants using blockchain and food quality data index. *Journal of Cleaner Production*, 240, 118021. <https://doi.org/10.1016/j.jclepro.2019.118021>.
35. Grunow, M., & Piramuthu, S. (2013). RFID in highly perishable food supply chains – Remaining shelf life to supplant expiry date? *International Journal of Production Economics*, 146(2), 717–727. <https://doi.org/10.1016/j.ijpe.2013.08.028>.
36. Gružauskas, V., Baskutis, S., & Navickas, V. (2018). Minimizing the trade-off between sustainability and cost effective performance by using autonomous vehicles. *Journal of Cleaner Production*, 184, 709–717. <https://doi.org/10.1016/j.jclepro.2018.02.302>.
37. Haass, R., Dittmer, P., Veigt, M., & Lütjen, M. (2015). Reducing food losses and carbon emission by using autonomous control – A simulation study of the intelligent container. *International Journal of Production Economics*, 164, 400–408. <https://doi.org/10.1016/j.ijpe.2014.12.013>.
38. Hastig, G. M., & Sodhi, M. S. (2020). Blockchain for Supply Chain Traceability: Business Requirements and Critical Success Factors. *Production and Operations Management*, 29(4), 935–954. <https://doi.org/10.1111/poms.13147>.

39. Hughes, N., & Lonie, S. (2007). M-PESA: Mobile Money for the “Unbanked” Turning Cellphones into 24-Hour Tellers in Kenya. *Innovations: Technology, Governance, Globalization*, 2(1–2), 63–81. <https://doi.org/10.1162/itgg.2007.2.1-2.63>.
40. Jagtap, S., Bader, F., Garcia-Garcia, G., Trollman, H., Fadiji, T., & Salonitis, K. (2020). Food Logistics 4.0: Opportunities and Challenges. *Logistics*, 5(1), 2. <https://doi.org/10.3390/logistics5010002>.
41. Javaid, M., Haleem, A., Singh, R. P., Suman, R., & Gonzalez, E. S. (2022). Understanding the adoption of Industry 4.0 technologies in improving environmental sustainability. *Sustainable Operations and Computers*, 3, 203–217. <https://doi.org/10.1016/j.susoc.2022.01.008>.
42. Kamble, S. S., Gunasekaran, A., & Gawankar, S. A. (2020). Achieving sustainable performance in a data-driven agriculture supply chain: A review for research and applications. *International Journal of Production Economics*, 219, 179–194. <https://doi.org/10.1016/j.ijpe.2019.05.022>.
43. Kamble, S. S., Gunasekaran, A., & Sharma, R. (2020). Modeling the blockchain enabled traceability in agriculture supply chain. *International Journal of Information Management*, 52, 101967. <https://doi.org/10.1016/j.ijinfomgt.2019.05.023>.
44. Kamble, S., Gunasekaran, A., & Arha, H. (2019). Understanding the Blockchain technology adoption in supply chains-Indian context. *International Journal of Production Research*, 57(7), 2009–2033. <https://doi.org/10.1080/00207543.2018.1518610>.
45. Kayikci, Y., Subramanian, N., Dora, M., & Bhatia, M. S. (2022). Food supply chain in the era of Industry 4.0: blockchain technology implementation opportunities and impediments from the perspective of people, process, performance, and technology. *Production Planning & Control*, 33(2–3), 301–321. <https://doi.org/10.1080/09537287.2020.1810757>.
46. Kim, H. M., & Laskowski, M. (2018). Toward an ontology-driven blockchain design for supply-chain provenance. *Intelligent Systems in Accounting, Finance and Management*, 25(1), 18–27. <https://doi.org/10.1002/isaf.1424>.
47. Kittipanya-ngam, P., & Tan, K. H. (2020). A framework for food supply chain digitalization: lessons from Thailand. *Production Planning & Control*, 31(2–3), 158–172. <https://doi.org/10.1080/09537287.2019.1631462>.
48. Klerkx, L., Jakku, E., & Labarthe, P. (2019). A review of social science on digital agriculture, smart farming and agriculture 4.0: New contributions and a future research agenda. *NJAS: Wageningen*

- Journal of Life Sciences*, 90–91(1), 1–16. <https://doi.org/10.1016/j.njas.2019.100315>.
49. Köhler, S., & Pizzol, M. (2020). Technology assessment of blockchain-based technologies in the food supply chain. *Journal of Cleaner Production*, 269, 122193. <https://doi.org/10.1016/j.jclepro.2020.122193>.
50. Köhler, S., Bager, S., & Pizzol, M. (2022). Sustainability standards and blockchain in agro-food supply chains: Synergies and conflicts. *Technological Forecasting and Social Change*, 185, 122094. <https://doi.org/10.1016/j.techfore.2022.122094>.
51. Kouhizadeh, M., Saberi, S., & Sarkis, J. (2021). Blockchain technology and the sustainable supply chain: Theoretically exploring adoption barriers. *International Journal of Production Economics*, 231, 107831. <https://doi.org/10.1016/j.ijpe.2020.107831>.
52. Kumar, A., Liu, R., & Shan, Z. (2020). Is Blockchain a Silver Bullet for Supply Chain Management? Technical Challenges and Research Opportunities. *Decision Sciences*, 51(1), 8–37. <https://doi.org/10.1111/dec.12396>.
53. Latino, M. E., Menegoli, M., Lazoi, M., & Corallo, A. (2022). Voluntary traceability in food supply chain: a framework leading its implementation in Agriculture 4.0. *Technological Forecasting and Social Change*, 178, 121564. <https://doi.org/10.1016/j.techfore.2022.121564>.
54. Leduc, G., Kubler, S., & Georges, J.-P. (2021). Innovative blockchain-based farming marketplace and smart contract performance evaluation. *Journal of Cleaner Production*, 306, 127055. <https://doi.org/10.1016/j.jclepro.2021.127055>.
55. Li, Z., Liu, G., Liu, L., Lai, X., & Xu, G. (2017). IoT-based tracking and tracing platform for prepackaged food supply chain. *Industrial Management & Data Systems*, 117(9), 1906–1916. <https://doi.org/10.1108/IMDS-11-2016-0489>.
56. Liu, P., Long, Y., Song, H.-C., & He, Y.-D. (2020). Investment decision and coordination of green agri-food supply chain considering information service based on blockchain and big data. *Journal of Cleaner Production*, 277, 123646. <https://doi.org/10.1016/j.jclepro.2020.123646>.
57. Liu, Y., Ma, X., Shu, L., Hancke, G. P., & Abu-Mahfouz, A. M. (2021). From Industry 4.0 to Agriculture 4.0: Current Status, Enabling Technologies, and Research Challenges. *IEEE Transactions on Industrial Informatics*, 17(6), 4322–4334. <https://doi.org/10.1109/TII.2020.3003910>.

58. Mangla, S. K., Kazancoglu, Y., Ekinçi, E., Liu, M., Özbiltekin, M., & Sezer, M. D. (2021). Using system dynamics to analyze the societal impacts of blockchain technology in milk supply chains refer. *Transportation Research Part E: Logistics and Transportation Review*, 149, 102289. <https://doi.org/10.1016/j.tre.2021.102289>.
59. Martínez-Castañeda, M., & Feijoo, C. (2023). Use of blockchain in the agri-food value chain: State of the art in Spain and some lessons from the perspective of public support. *Telecommunications Policy*, 47(6), 102574. <https://doi.org/10.1016/j.telpol.2023.102574>.
60. Mishra, H., & Maheshwari, P. (2021). Blockchain in Indian Public Distribution System: a conceptual framework to prevent leakage of the supplies and its enablers and disablers. *Journal of Global Operations and Strategic Sourcing*, 14(2), 312–335. <https://doi.org/10.1108/JGOSS-07-2020-0044>.
61. Nakandala, D., Lau, H., & Zhang, J. (2016). Cost-optimization modelling for fresh food quality and transportation. *Industrial Management & Data Systems*, 116(3), 564–583. <https://doi.org/10.1108/IMDS-04-2015-0151>.
62. Niknejad, N., Ismail, W., Bahari, M., Hendradi, R., & Salleh, A. Z. (2021). Mapping the research trends on blockchain technology in food and agriculture industry: A bibliometric analysis. *Environmental Technology & Innovation*, 21, 101272. <https://doi.org/10.1016/j.eti.2020.101272>.
63. Nisa, C., rita, V., & Chalid, D. A. (2022). Impact of competition on microfinance institutions: bibliometric analysis and systematic literature review. *Heliyon*, 8(10), e10749. <https://doi.org/10.1016/j.heliyon.2022.e10749>.
64. Olan, F., Liu, S., Suklan, J., Jayawickrama, U., & Arakpogun, E. O. (2022). The role of Artificial Intelligence networks in sustainable supply chain finance for food and drink industry. *International Journal of Production Research*, 60(14), 4418–4433. <https://doi.org/10.1080/00207543.2021.1915510>.
65. Pandey, V., Pant, M., & Snasel, V. (2022). Blockchain technology in food supply chains: Review and bibliometric analysis. *Technology in Society*, 69, 101954. <https://doi.org/10.1016/j.techsoc.2022.101954>.
66. Queiroz, M. M., & Fosso Wamba, S. (2019). Blockchain adoption challenges in supply chain: An empirical investigation of the main drivers in India and the USA. *International Journal of Information Management*, 46, 70–82. <https://doi.org/10.1016/j.ijinfomgt.2018.11.021>.
67. Raj, A., Dwivedi, G., Sharma, A., Lopes de Sousa Jabbour, A. B., & Rajak, S. (2020). Barriers to the adoption of industry 4.0 technologies

- in the manufacturing sector: An inter-country comparative perspective. *International Journal of Production Economics*, 224, 107546. <https://doi.org/10.1016/j.ijpe.2019.107546>.
68. Rogerson, M., & Parry, G. C. (2020). Blockchain: case studies in food supply chain visibility. *Supply Chain Management: An International Journal*, 25(5), 601–614. <https://doi.org/10.1108/SCM-08-2019-0300>.
69. Ronaghi, M. H. (2021). A blockchain maturity model in agricultural supply chain. *Information Processing in Agriculture*, 8(3), 398–408. <https://doi.org/10.1016/J.INPA.2020.10.004>.
70. Sampathkumar, K., Tan, K. X., & Loo, S. C. J. (2020). Developing Nano-Delivery Systems for Agriculture and Food Applications with Nature-Derived Polymers. *IScience*, 23(5), 101055. <https://doi.org/10.1016/J.ISCI.2020.101055>.
71. Sander, F., Semeijn, J., & Mahr, D. (2018). The acceptance of blockchain technology in meat traceability and transparency. *British Food Journal*, 120(9), 2066–2079. <https://doi.org/10.1108/BFJ-07-2017-0365>.
72. Sarker, S., Jamal, L., Ahmed, S. F., & Irtisam, N. (2021). Robotics and artificial intelligence in healthcare during COVID-19 pandemic: A systematic review. *Robotics and Autonomous Systems*, 146, 103902. <https://doi.org/10.1016/J.ROBOT.2021.103902>.
73. Saurabh, S., & Dey, K. (2021). Blockchain technology adoption, architecture, and sustainable agri-food supply chains. *Journal of Cleaner Production*, 284, 124731. <https://doi.org/10.1016/j.jclepro.2020.124731>.
74. Saveen A. Abeyratne. (2016). Blockchain ready manufacturing supply chain using distributed ledger. *International Journal of Research in Engineering and Technology*, 05(09), 1–10. <https://doi.org/10.15623/ijret.2016.0509001>.
75. Shahzad, K., Zhang, Q., Zafar, A. U., Ashfaq, M., & Rehman, S. U. (2023). The role of blockchain-enabled traceability, task technology fit, and user self-efficacy in mobile food delivery applications. *Journal of Retailing and Consumer Services*, 73, 103331. <https://doi.org/10.1016/j.jretconser.2023.103331>.
76. Shashi, Centobelli, P., Cerchione, R., & Ertz, M. (2020). Agile supply chain management: where did it come from and where will it go in the era of digital transformation? *Industrial Marketing Management*, 90, 324–345. <https://doi.org/10.1016/j.indmarman.2020.07.011>.
77. Silveira, F., Lermen, F. H., & Amaral, F. G. (2021). An overview of agriculture 4.0 development: Systematic review of descriptions, technologies, barriers, advantages, and disadvantages. *Computers and*

Electronics in Agriculture, 189, 106405. <https://doi.org/10.1016/j.compag.2021.106405>.

78. Sott, M. K., Furstenau, L. B., Kipper, L. M., Giraldo, F. D., Lopez-Robles, J. R., Cobo, M. J., Zahid, A., Abbasi, Q. H., & Imran, M. A. (2020). Precision Techniques and Agriculture 4.0 Technologies to Promote Sustainability in the Coffee Sector: State of the Art, Challenges and Future Trends. *IEEE Access*, 8, 149854–149867. <https://doi.org/10.1109/ACCESS.2020.3016325>.
79. Souza Vasconcelos, C., & Hadad Júnior, E. (2023). Forecasting exchange rate: A bibliometric and content analysis. *International Review of Economics & Finance*, 83, 607–628. <https://doi.org/10.1016/j.iref.2022.09.006>.
80. Subeesh, A., & Mehta, C. R. (2021). Automation and digitization of agriculture using artificial intelligence and internet of things. *Artificial Intelligence in Agriculture*. <https://doi.org/10.1016/J.AIIA.2021.11.004>.
81. Ting, S. L., Tse, Y. K., Ho, G. T. S., Chung, S. H., & Pang, G. (2014). Mining logistics data to assure the quality in a sustainable food supply chain: A case in the red wine industry. *International Journal of Production Economics*, 152, 200–209. <https://doi.org/10.1016/j.ijpe.2013.12.010>.
82. Treiblmaier, H. (2018). The impact of the blockchain on the supply chain: a theory-based research framework and a call for action. *Supply Chain Management: An International Journal*, 23(6), 545–559. <https://doi.org/10.1108/SCM-01-2018-0029>.
83. Tsang, Y. P., Wu, C. H., Lam, H. Y., Choy, K. L., & Ho, G. T. S. (2021). Integrating Internet of Things and multi-temperature delivery planning for perishable food E-commerce logistics: a model and application. *International Journal of Production Research*, 59(5), 1534–1556. <https://doi.org/10.1080/00207543.2020.1841315>.
84. Tsolakis, N., Niedenzu, D., Simonetto, M., Dora, M., & Kumar, M. (2021). Supply network design to address United Nations Sustainable Development Goals: A case study of blockchain implementation in Thai fish industry. *Journal of Business Research*, 131, 495–519. <https://doi.org/10.1016/j.jbusres.2020.08.003>.
85. Wang, M., Cheng, Q., Huang, J., & Cheng, G. (2021). Research on optimal hub location of agricultural product transportation network based on hierarchical hub-and-spoke network model. *Physica A: Statistical Mechanics and Its Applications*, 566, 125412. <https://doi.org/10.1016/J.PHYSA.2020.125412>.
86. Wang, Y.-J., Deering, A. J., & Kim, H.-J. (2020). The Occurrence of Shiga Toxin-Producing E. coli in Aquaponic and Hydroponic

- Systems. *Horticulturae*, 6(1), 1. <https://doi.org/10.3390/horticulturae6010001>.
87. Wassenauer, L., Verdouw, C., Kassahun, A., van Hilten, M., van der Meij, K., & Tekinerdogan, B. (2023). Tokenizing circularity in agri-food systems: A conceptual framework and exploratory study. *Journal of Cleaner Production*, 413, 137527. <https://doi.org/10.1016/j.jclepro.2023.137527>.
88. Yadav, S., Luthra, S., & Garg, D. (2022). Internet of things (IoT) based coordination system in Agri-food supply chain: development of an efficient framework using DEMATEL-ISM. *Operations Management Research*, 15(1–2), 1–27. <https://doi.org/10.1007/s12063-020-00164-x>.
89. Yan, B., Yan, C., Ke, C., & Tan, X. (2016). Information sharing in supply chain of agricultural products based on the Internet of Things. *Industrial Management & Data Systems*, 116(7), 1397–1416. <https://doi.org/10.1108/IMDS-12-2015-0512>.
90. Yang, T. (2019). ICT technologies standards and protocols for active distribution network. *Smart Power Distribution Systems: Control, Communication, and Optimization*, 205–230. <https://doi.org/10.1016/B978-0-12-812154-2.00010-9>.
91. Zhang, Y., Zhao, L., & Qian, C. (2017). Modeling of an IoT-enabled supply chain for perishable food with two-echelon supply hubs. *Industrial Management & Data Systems*, 117(9), 1890–1905. <https://doi.org/10.1108/IMDS-10-2016-0456>.
92. Zheng, T., Ardolino, M., Bacchetti, A., & Perona, M. (2021). The applications of Industry 4.0 technologies in manufacturing context: a systematic literature review. *International Journal of Production Research*, 59(6), 1922–1954. <https://doi.org/10.1080/00207543.2020.1824085>.

References (In Persian)

1. Bashokouh, M., & beigi firoozi, A. (2022). Investigating the Effects of Base and Kinder and Gentler Push Promotion Strategies on Manufacturer Integration and Distribution Channel Members. *Commercial Surveys*, 20(113), 85-108. doi: 10.22034/bs.2022.247023. (In Persian).
2. Bashokouh, M., Seifollahi, N., & beigi firoozi, A. (2020). The Impact of Brand Consumer Relationships on Brand Loyalty in Social Business: The Modifying Role of Characteristics Related to parasocial Interaction. *Public Management Researches*, 13(48), 137-167. doi: 10.22111/jmr.2020.33162.4976. doi: 10.22111/jmr.2020.33162.4976. (In Persian).

3. Haghghi Kaffash, M., Dehdashtishahrokh, Z., Khashei, V., & Hajari, R. (2020). Factors Influencing Distribution Network Structural Decisions and Distribution Management Policies in the Food Distribution Industry. *Industrial Management Studies*, 18(57), 235-274. doi: 10.22054/jims.2020.44148.2339. doi: 10.22054/jims.2020.44148.2339. (In Persian).
4. karimi, H., Jamshidi, M., & Bakhsham, M. (2023). Identifying components and driving indicators in green supply chain management based on Internet of Things. *Industrial Management Studies*, 21(69), 129-160. doi: 10.22054/jims.2023.65741.2752. doi: 10.22054/jims.2023.65741.2752 (In Persian).

استناد به این مقاله: بیگی فیروزی، الله‌یار، باشکوه اجیرلو، محمد، سیف‌اللهی، ناصر، زارعی، قاسم. (۱۴۰۲). خوشه‌بندی کاربرد فناوری‌های دیجیتال صنعت ۴/۰ در شبکه توزیع مواد غذایی کشاورزی: یک مطالعه کتاب‌سنجی، *مطالعات مدیریت صنعتی*، ۲۱(۷۱)، ۱۲۳-۱۷۵. DOI: 10.22054/jims.2023.75193.2871



Industrial Management Studies is licensed under a Creative Commons Attribution-NonCommercial 4.0 International License.